

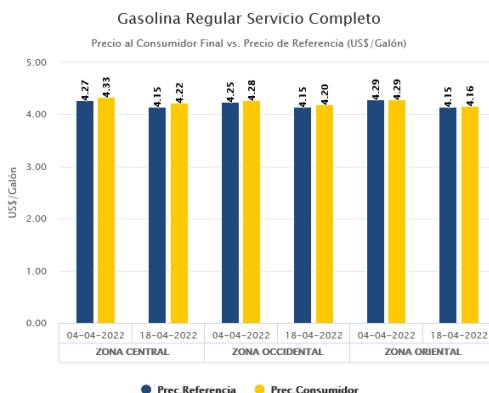
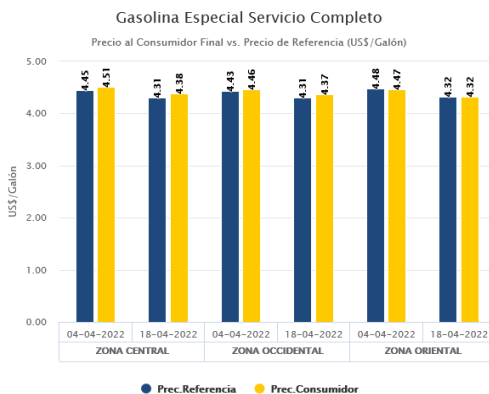
# Boletín Estadístico Abril 2022 Mercado de Hidrocarburos

## I. Precios al Consumidor Final en El Salvador por Zona Servicio Completo.

De acuerdo a la verificación de precios realizados en las estaciones de servicio, el precio de la **gasolina especial** tuvo un valor promedio de \$4.44 por galón y registró en promedio un máximo de \$4.46 por galón. Para este combustible, los precios más elevados fueron ofertados en la zona central (\$4.46/galón).

En promedio, el precio de la **gasolina regular** fue de \$4.27 por galón alcanzando en promedio un máximo de \$4.27; de igual forma, los precios más elevados se registraron en la zona central (\$4.29/galón). En promedio en la zona occidental del país, se ofertaron los precios más bajos al consumidor.

Es importante mencionar que hacia finales de marzo y principios de abril, se redujeron de los precios del combustible los impuestos a los combustibles, US\$ 0.10/gal, US\$0.16/gal, y un 5%, CONTRANS, FEFE e IVA, respectivamente.



### FUNCIONES

CONSEJO NACIONAL DE ENERGÍA

Dirección de Combustibles (DC)

Como ente rector de la política energética del País el CNE a través de la DC, cuenta con las atribuciones para elaborar propuestas de políticas y estrategias del subsector de hidrocarburos y combustible no convencionales incluyendo los biocombustibles y biomasa, preparando diagnósticos sectoriales, estudios técnicos e informes financieros. La DC diariamente realiza labores de revisión y desarrollo de marcos regulatorios de los diferentes subsectores y al mismo tiempo coordinar procesos de consulta sectoriales, promoción de consultorías y asistencia técnica. En el ámbito regional, la DC participa en diferentes procesos de integración energética a través de la Secretaría de Integración Centroamericana. Los esfuerzos de la DC del CNE busca contribuir al establecimiento de una nueva configuración de la matriz energética fundamentada en el desarrollo sostenible y dentro de la lógica del cambio climático.

MINISTERIO DE ECONOMÍA (MINEC)

Dirección de Hidrocarburos y Minas (DHM)

En el funcionamiento del mercado de combustibles, la DHM del MINEC, desempeña las funciones legalmente establecidas de regulación, supervisión, vigilancia y control del mercado de los hidrocarburos, gas natural y recursos mineros, garantizando el desarrollo económico, la protección del medio ambiente y mayor transparencia de dichos mercados. Además, es la entidad encargada de dar cumplimiento a los instrumentos legales, técnicos y administrativos de normas y reglamentos relacionados con los productos de petróleo, gas natural y recursos del sector minero. Así mismo, se encarga de fomentar medidas que incentiven la competencia en la comercialización de hidrocarburos en el mercado local, a fin de mejorar el precio al consumidor final, atenuando la volatilidad de los precios internacionales de los hidrocarburos. En el caso particular del mercado de hidrocarburos, la Dirección se encarga de calcular los precios de referencia de los combustibles y el precio máximo regulado de los cilindros de GLP, así como de vigilar el cumplimiento de las especificaciones técnicas del volumen/peso y la calidad de ambos productos, con el fin de salvaguardar o proteger los intereses de los consumidores.

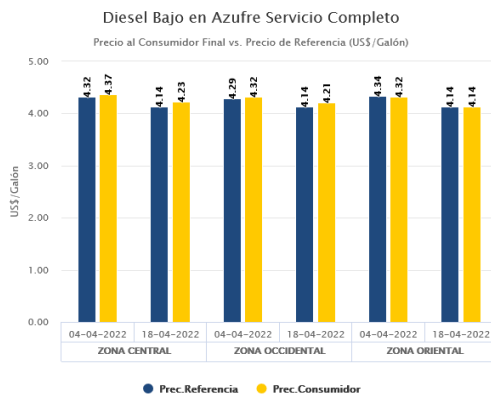
# Boletín Estadístico Abril 2022 Mercado de Hidrocarburos

## I. Precios al Consumidor Final en El Salvador por Zona Servicio Completo.

El precio promedio del **diésel bajo azufre** fue de \$4.29 por galón alcanzando un máximo de \$4.32 por galón.

Los precios más altos para este combustible fueron ofertados en la zona Central en promedio a \$4.32/galón.

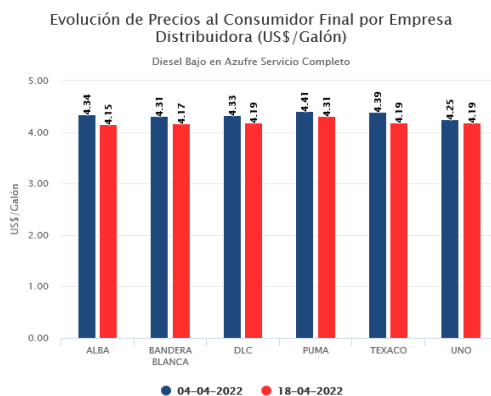
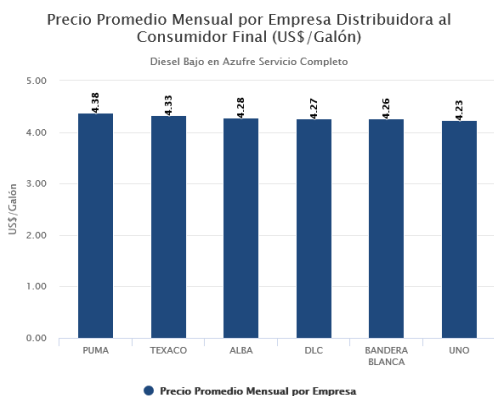
En promedio en la zona occidental del país, se ofertaron los precios de combustibles más bajos al consumidor.



## II. Precios al Consumidor Final en El Salvador por Empresa Servicio Completo.

De acuerdo a los sondeos de precios realizados por la Dirección de Hidrocarburos y Minas en **abril** los precios más elevados para el diésel bajo azufre fueron ofertados en PUMA; mientras que los precios más bajos fueron ofertados en estaciones de servicio de UNO.

Durante este mes, la evolución de precios al consumidor final del diésel bajo azufre experimentó una tendencia creciente, hacia finales de mes.



Nota: Información actualizada a junio de 2022, con información proporcionada por la Dirección Reguladora de Hidrocarburos y Minas.

Fuente: Elaboración propia con datos proporcionados por la Dirección Reguladora de Hidrocarburos y Minas.

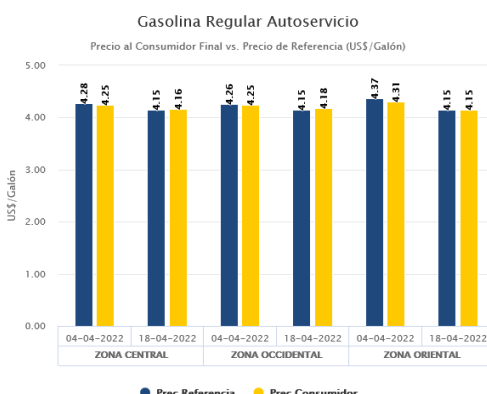
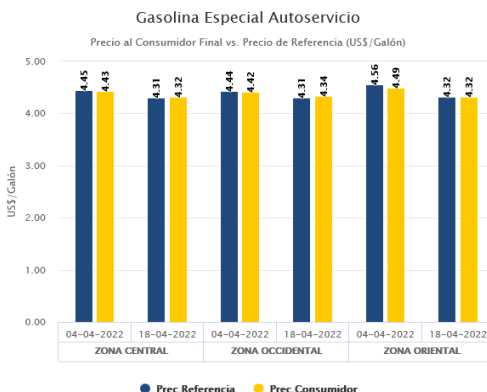
# Boletín Estadístico Abril 2022 Mercado de Hidrocarburos

## I. Precios al Consumidor Final en El Salvador por Zona Auto Servicio.

De acuerdo a la verificación de precios realizados en las estaciones de servicio, el precio de la **gasolina especial** tuvo un valor promedio de \$4.41 por galón y registró un máximo de \$4.45 por galón. Para este combustible, los precios más elevados fueron ofertados en la zona oriental (\$4.45/galón).

En promedio, el precio de la **gasolina regular** fue de \$4.24 por galón alcanzando un máximo de \$4.27; de igual forma, los precios más elevados se registraron en la zona oriental (\$4.27/galón). En promedio en la zona occidental del país, se ofertaron los precios más bajos al consumidor.

Es importante mencionar que hacia finales de marzo y principios de abril, se redujeron los precios del combustible los impuestos a los combustibles, US\$ 0.10/gal, US\$0.16/gal, y un 5%, CONTRANS, FEFE e IVA, respectivamente.



### FUNCIONES

#### CONSEJO NACIONAL DE ENERGÍA

##### Dirección de Combustibles (DC)

Como ente rector de la política energética del País el CNE a través de la DC, cuenta con las atribuciones para elaborar propuestas de políticas y estrategias del subsector de hidrocarburos y combustible no convencionales incluyendo los biocombustibles y biomasa, preparando diagnósticos sectoriales, estudios técnicos e informes financieros. La DC diariamente realiza labores de revisión y desarrollo de marcos regulatorios de los diferentes subsectores y al mismo tiempo coordinar procesos de consulta sectoriales, promoción de consultorías y asistencia técnica. En el ámbito regional, la DC participa en diferentes procesos de integración energética a través de la Secretaría de Integración Centroamericana. Los esfuerzos de la DC del CNE busca contribuir al establecimiento de una nueva configuración de la matriz energética fundamentada en el desarrollo sostenible y dentro de la lógica del cambio climático.

#### MINISTERIO DE ECONOMÍA (MINEC)

##### Dirección de Hidrocarburos y Minas (DHM)

En el funcionamiento del mercado de combustibles, la DHM del MINEC, desempeña las funciones legalmente establecidas de regulación, supervisión, vigilancia y control del mercado de los hidrocarburos, gas natural y recursos mineros, garantizando el desarrollo económico, la protección del medio ambiente y mayor transparencia de dichos mercados. Además, es la entidad encargada de dar cumplimiento a los instrumentos legales, técnicos y administrativos de normas y reglamentos relacionados con los productos de petróleo, gas natural y recursos del sector minero. Así mismo, se encarga de fomentar medidas que incentiven la competencia en la comercialización de hidrocarburos en el mercado local, a fin de mejorar el precio al consumidor final, atenuando la volatilidad de los precios internacionales de los hidrocarburos. En el caso particular del mercado de hidrocarburos, la Dirección se encarga de calcular los precios de referencia de los combustibles y el precio máximo regulado de los cilindros de GLP, así como de vigilar el cumplimiento de las especificaciones técnicas del volumen/peso y la calidad de ambos productos, con el fin de salvaguardar o proteger los intereses de los consumidores.

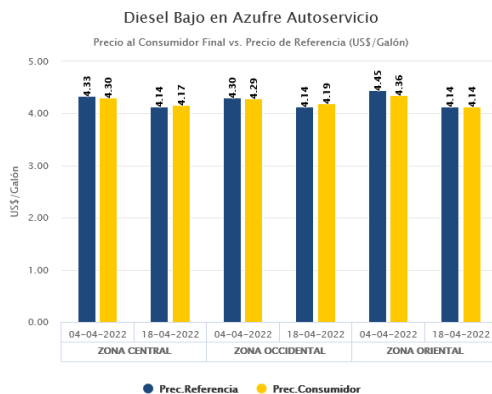
# Boletín Estadístico Abril 2022 Mercado de Hidrocarburos

## I. Precios al Consumidor Final en El Salvador por Zona Auto Servicio.

El precio promedio del **diésel bajo azufre** fue de \$4.27 por galón alcanzando un máximo de \$4.31 por galón.

Los precios más altos para este combustible fueron ofertados en la zona Oriental en promedio a \$4.31/galón.

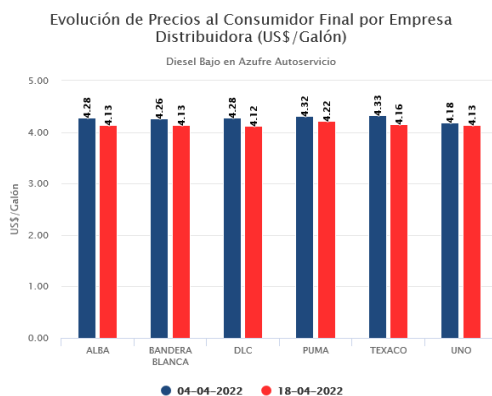
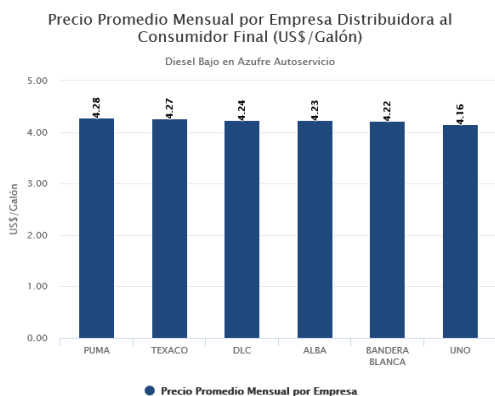
En promedio en la zona central del país, se ofertaron los precios de combustibles más bajos al consumidor.



## II. Precios al Consumidor Final en El Salvador por Empresa Auto Servicio.

De acuerdo a los sondeos de precios realizados por la Dirección de Hidrocarburos y Minas en **abril** los precios más elevados para el diésel bajo azufre fueron ofertados en PUMA; mientras que los precios más bajos fueron ofertados en estaciones de servicio de UNO.

Durante este mes, la evolución de precios al consumidor final del diésel bajo azufre experimentó una tendencia creciente, hacia finales de mes.



*Nota: Información actualizada a junio de 2022, con información proporcionada por la Dirección Reguladora de Hidrocarburos y Minas.*

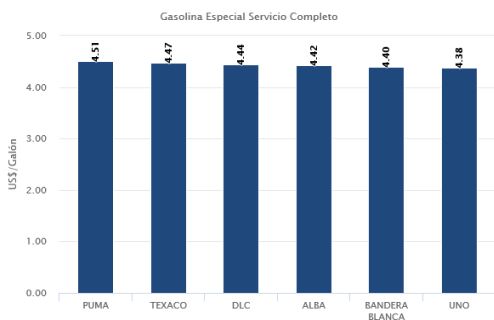
*Fuente: Elaboración propia con datos proporcionados por la Dirección Reguladora de Hidrocarburos y Minas.*

# Boletín Estadístico Abril 2022 Mercado de Hidrocarburos

## II. Precios al Consumidor Final en El Salvador por Empresa Servicio Completo.

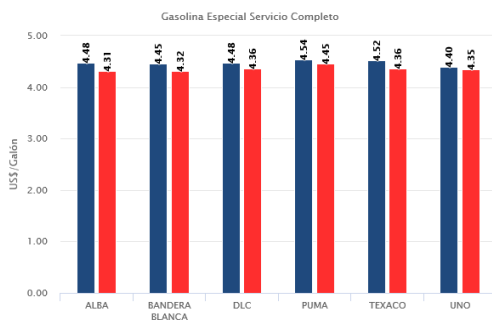
De acuerdo a los sondeos de precios realizados por la Dirección de Hidrocarburos y Minas en abril los precios más elevados en la gasolina especial, fueron ofertados en PUMA, para la gasolina regular fueron ofertados en PUMA; mientras que los precios más bajos en gasolina especial fueron ofertados en UNO al igual que la gasolina regular donde los precios más bajos fueron ofertados por las estaciones de UNO. Durante este mes, la evolución de precios al consumidor final experimentó una tendencia creciente, hacia finales de mes.

Precio Promedio Mensual por Empresa Distribuidora al Consumidor Final (US\$/Galón)



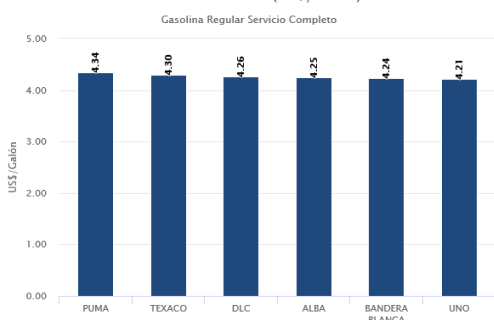
● Precio Promedio Mensual por Empresa

Evolución de Precios al Consumidor Final por Empresa Distribuidora (US\$/Galón)



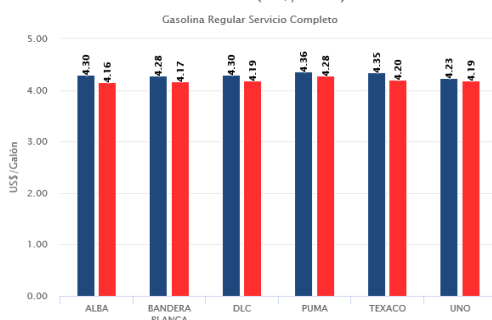
● 04-04-2022 ● 18-04-2022

Precio Promedio Mensual por Empresa Distribuidora al Consumidor Final (US\$/Galón)



● Precio Promedio Mensual por Empresa

Evolución de Precios al Consumidor Final por Empresa Distribuidora (US\$/Galón)



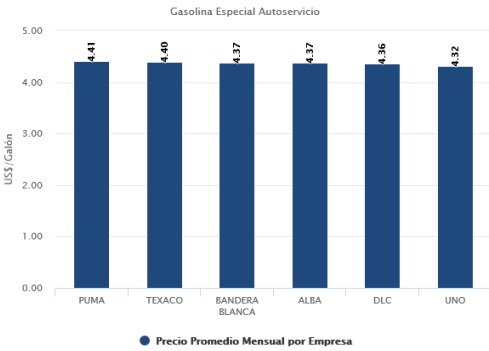
● 04-04-2022 ● 18-04-2022

# Boletín Estadístico Abril 2022 Mercado de Hidrocarburos

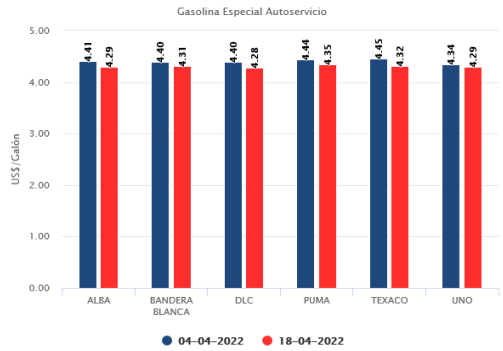
## II. Precios al Consumidor Final en El Salvador por Empresa Auto Servicio.

De acuerdo a los sondeos de precios realizados por la Dirección de Hidrocarburos y Minas en **abril** los precios más elevados en la gasolina especial, fueron ofertados en PUMA, para la gasolina regular fueron ofertados en PUMA; mientras que los precios más bajos en gasolina especial fueron ofertados en UNO al igual que la gasolina regular donde los precios más bajos fueron ofertados por las estaciones de UNO. Durante este mes, la evolución de precios al consumidor final experimentó una tendencia creciente, hacia finales de mes.

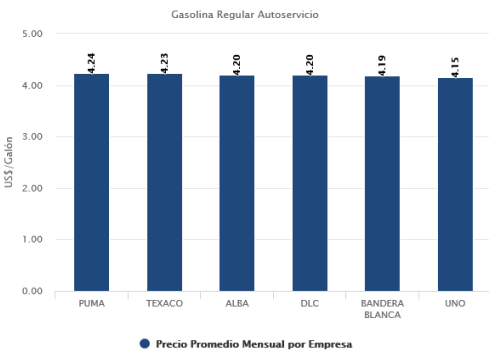
Precio Promedio Mensual por Empresa Distribuidora al Consumidor Final (US\$/Galón)



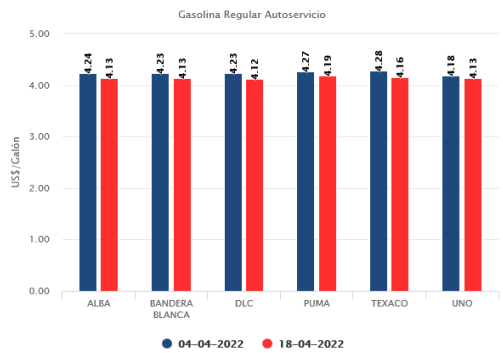
Evolución de Precios al Consumidor Final por Empresa Distribuidora (US\$/Galón)



Precio Promedio Mensual por Empresa Distribuidora al Consumidor Final (US\$/Galón)



Evolución de Precios al Consumidor Final por Empresa Distribuidora (US\$/Galón)

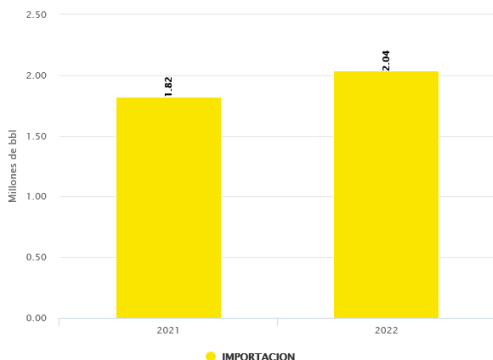


# Boletín Estadístico Abril 2022 Mercado de Hidrocarburos

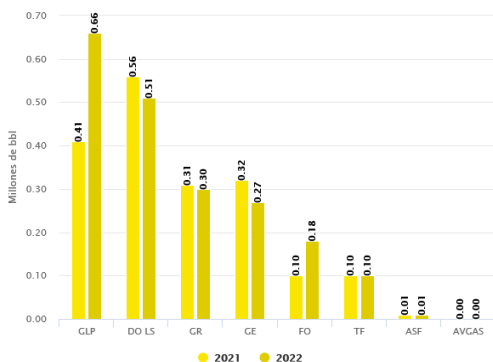
## III. OFERTA NACIONAL DE HIDROCARBUROS.

En **abril**, la oferta energética total de combustibles fósiles en el país fue de 2.04 millones de Barriles, de este total el 100 % fue importado directamente. Los valores absolutos de la oferta total de **abril** de 2022 fue 12.19 % mayor que la oferta total del mismo mes en el año 2021.

Oferta Nacional de Hidrocarburos ABR-21 vs. ABR-22

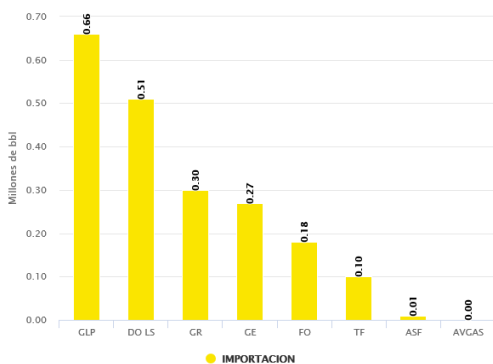


Oferta Nacional de Hidrocarburos ABR-21 vs. ABR-22



	2021	2022
GLP	413473.86	659266.63
Diésel Bajo en Azufre	561997.66	508892.95
Gasolina Regular	307375.19	302155.86
Gasolina Especial	319477.69	267688.24
Fuel Oil	104500.00	182000.00
Turbo Fuel	100198.66	98008.39
Asfaltos	8792.69	14854.52
Gas. Aviación	292.98	4663.26
	<b>1,816,108.73</b>	<b>2,037,529.85</b>

Estructura de la Oferta Nacional de Hidrocarburos

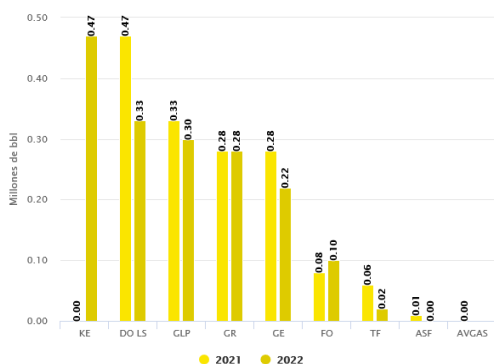


# Boletín Estadístico Abril 2022 Mercado de Hidrocarburos

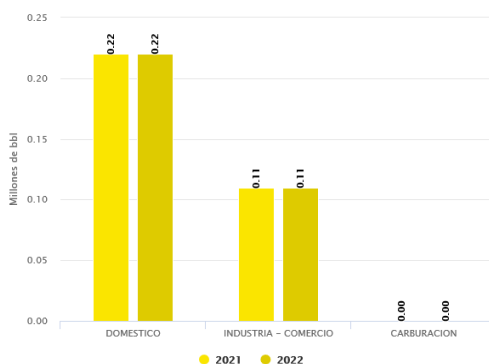
## IV. CONSUMO NACIONAL DE HIDROCARBUROS.

Para este mes, el consumo total de hidrocarburos en el país fue de 1.72 millones de Barriles aproximadamente. Este consumo fue 14.21 % mayor que el consumo de **abril** de 2021. El mercado de combustibles “líquidos” está constituido por 3 grandes empresas de estas CHEVRON (39.8%), PUMA (37.0%), satisfacen el 76.80% y UNO el 23.3% , de la demanda energética total de hidrocarburos líquidos del país para **abril**. El mercado de GLP es abastecido por 5 empresas de las cuales TROPIGAS (47.5%), ZETA GAS (32.7%) satisfacen el 80.2 % de la demanda energética total de este mercado, mientras que el restante 19.80% TOMZA (13.4%), UNIGAS (6.2%) y PUMA con el 0.2%.

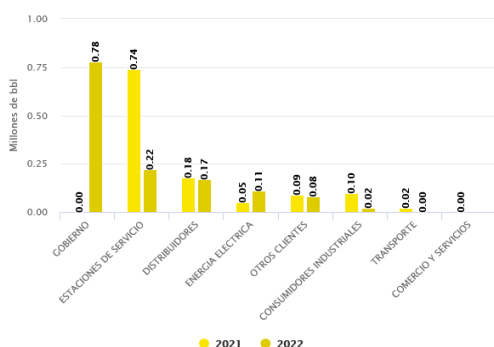
Consumo de Hidrocarburos ABR-21 vs. ABR-22



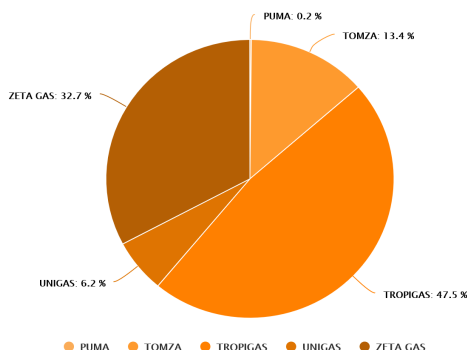
Consumo de GLP por Sectores ABR-21 vs. ABR-22



Consumo de Hidrocarburos por Sectores ABR-21 vs. ABR-22



Participación Mercado Empresas Distri. de GLP



	2021	2022
Diésel Bajo Azufre	473303.01	466167.63
Asfalto	8648.74	19454.03
Fuel Oil	81497.15	217186.30
Gas. Aviación	245.43	392.86
Gasolina Especial	275448.09	283647.26
Gasolina Regular	275360.85	304566.14
GLP	328531.04	332293.53
Kerosina	178.57	0.00
Turbo Fuel	64314.46	97983.62
<b>Total</b>	<b>1,507,527.34</b>	<b>1,72,1691.37</b>

Partición Mercado Empresas Distri. de Hidrocarburos Líquidos

