

SECRETARIA PRO TEMPORE DEL CCHAC

SP-ESA-CCHAC-49-2017

PRECIOS PROMEDIO DE COMBUSTIBLES AL CONSUMIDOR EN CENTROAMÉRICA

Informe sobre Precios Promedio al Consumidor final de las Gasolinas, Diésel y Gas Licuado de Petróleo en Centroamérica, vigentes en la semana de 03 al 09 de diciembre de 2017, basado en los precios oficiales y los monitoreo o sondeos que realizan las distintas Direcciones Generales de Hidrocarburos o equivalentes, en la Capital de cada país Centroamericano.

PRECIOS DE COMBUSTIBLES AL CONSUMIDOR (US\$/GALÓN)

Semana actual: 03 al 09 de diciembre de 2017

| PAIS | SUPERIOR | REGULAR | DIESEL |
|--------------------------|-------------|-------------|-------------|
| COSTA RICA | 4.18 | 4.03 | 3.50 |
| EL SALVADOR | 3.25 | 3.09 | 2.87 |
| GUATEMALA | 3.35 | 3.21 | 2.76 |
| HONDURAS | 3.81 | 3.45 | 3.14 |
| NICARAGUA | 3.72 | 3.63 | 3.25 |
| PANAMA | 3.00 | 2.91 | 2.66 |
| Promedio Regional | 3.55 | 3.39 | 3.03 |

Observaciones específicas importantes:

▪ **COSTA RICA:**

Para esta semana los precios de las gasolinas superior, regular y el combustible diésel se **mantienen**. El precio de cada combustible, es un precio único en todo el país, equivalente a un promedio nacional y se refiere únicamente a la modalidad de servicio completo, dado que en Costa Rica las estaciones de servicio no tienen la opción del autoservicio.

Los precios en Costa Rica son regulados por el Estado en forma mensual a través de la Autoridad Reguladora de los servicios Públicos (ARESEP). Según la metodología de precios vigente RJD-230-2015, aprobada por la ARESEP en la resolución RJD-230-2015, publicada en La Gaceta 211 del 30 de octubre de 2015, el segundo viernes de cada mes corresponde realizar el estudio extraordinario de precios. En dicha metodología se indica que el precio de las gasolinas y el diésel incluyen un subsidio al diésel y la gasolina empleados por los pescadores. Esa metodología incorpora también el subsidio establecido en la política sectorial (Decreto Ejecutivo No 39437-MINAE) a favor de los siguientes productos: Gas Licuado de Petróleo (GLP), el búnker (fuel oil), el asfalto y la emulsión asfáltica.

Los precios vigentes son los aprobados por la Autoridad Reguladora de los Servicios Públicos (ARESEP) mediante RIE-119-2017, publicada en La Gaceta No. 225, Alcance 286, del 28 de noviembre de 2017.

En Costa Rica se distribuye gas licuado de petróleo (GLP) para todos los sectores de consumo con una composición de un 70% propano y 30% butano.

▪ **EL SALVADOR:**

Para esta semana los precios de las gasolinas superior, regular y el combustible diésel **aumentaron**. Se mantiene una política de precios libres, no regulados por el estado, ajustados cada 14 días y los mismos son verificados semanalmente en las estaciones de servicio. El precio corresponde a la Modalidad de “Autoservicio” en la Capital.

▪ **GUATEMALA:**

Para esta semana los precios de las gasolinas superior, regular y el combustible diésel **aumentaron**. Los precios son libres, no regulados por el estado, corresponden a la modalidad de “Autoservicio” en la Capital y se ajustan semanalmente con base al comportamiento de los precios internacionales.

▪ **HONDURAS:**

Para esta semana los precios de las gasolinas superior, regular y el combustible diésel se **mantienen**. Estos precios son regulados, son precios máximos de venta aprobados para la capital. El precio oficial se ajusta cada semana y tienen vigencia de lunes a domingo. El caso del GLP vehicular se considera una mezcla de 70% propano y 30% butano y el doméstico 95% propano y 5% butano. El precio corresponde a la Modalidad de "Autoservicio". Los cambios de precios se realizan el primer lunes hábil de cada semana para las gasolinas superior y regular, así también para el diesel y para el LPG domestico se realiza el primer día hábil de cada mes.

▪ **NICARAGUA:**

Para esta semana los precios de las gasolinas superior, regular y el combustible diésel **aumentaron**. Los precios son libres, no regulados por el estado, estos son establecidos por cada una de las Empresas Distribuidoras que operan en el país y se ajustan semanalmente, con base al comportamiento de los precios internacionales. Los precios que se presentan se refieren al monitoreo realizado en la Ciudad Capital.

▪ **PANAMA:**

Para esta semana los precios de las gasolinas superior, regular y el combustible diésel se **mantienen**. Dichos precios son regulados por el estado con base al comportamiento de los precios internacionales y se ajustan cada 14 días. Los precios para los combustibles corresponden a los precios máximos de venta, en las Estaciones de Servicio en Ciudad de Panamá, establecidos por la Secretaría Nacional de Energía, mediante **Resolución No.3555 del 22 de noviembre de 2017**, publicada en la gaceta oficial No. 28411-A vigentes del 24 de noviembre al 8 de diciembre de 2017, con respecto al GLP el subsidio se da únicamente en la presentación de 25 LBS.

Observaciones generales importantes:

- Los precios **más altos con impuestos** en las gasolinas y el combustible diésel a **Costa Rica**, los **más bajos** en las gasolinas y el combustible diésel corresponden a **Panamá**.
- Los precios **más altos sin impuestos** en las gasolinas corresponden a **Nicaragua**, mientras que el combustible diésel corresponden a **Costa Rica**, los **más bajos** en las gasolinas corresponde a **Guatemala**, mientras que el combustible diésel corresponden a **El Salvador**.
- La Gasolina superior en todos los países es de 95 octanos como mínimo. La gasolina regular es de 88 octanos en Guatemala, El Salvador, Honduras y Nicaragua; y en Costa Rica y Panamá es de 91 octanos mínimo.
- El contenido máximo de azufre del diésel que se consume en Panamá es de 15 ppm, en Costa Rica es de 50 ppm, en Guatemala y Honduras la cantidad máxima de azufre en el diésel es de 500 ppm, la cantidad para Nicaragua es 5000 ppm, para El Salvador contamos con diésel bajo en azufre de 500 ppm y 5000 ppm.

Impuestos Aplicados a los Combustibles en los Países Centroamericanos

Gasolina Superior (por galón)

| GASOLINA SUPERIOR | COSTA RICA | EL SALVADOR | GUATEMALA | HONDURAS | NICARAGUA | PANAMÁ |
|---|-----------------|-----------------|-----------------|-----------------|-----------------|-----------------|
| Precio al Consumidor Final Sin Impuesto | \$ 2.526 | \$ 2.386 | \$ 2.311 | \$ 2.400 | \$ 2.860 | \$ 2.402 |
| Impuesto Unico | \$ 1.658 | | | | | |
| Impuesto Fondo de Conservacion Vial FOVIAL | | \$ 0.200 | | | | |
| Impuesto Contribucion Especial para la Estabilización de la Tarifas del Servicio Público del Transporte Colectivo de Pasajeros (CONTRANS) | | \$ 0.100 | | | | |
| Impuesto en la tranferencia de Bienes Muebles (IVA) | | \$ 0.384 | | | | |
| Fondo de Estabilización y Fomento Economico | | \$ 0.159 | | | | |
| Impuesto Especial a los combustibles (IEC) | | \$ 0.022 | | | | |
| Impuesto a la Distribución de Petróleo y Derivados | | | \$ 0.640 | | | |
| Impuesto al Valor Agregado (IVA) 12% | | | \$ 0.402 | | | |
| Aporte Gasto Sociales Patrimonio Vial | | | | \$ 1.409 | | |
| Impuesto Especifico Conglobado (IEC) | | | | | \$ 0.699 | \$ 0.600 |
| Fondo de mantenimiento vial (FOMAV) | | | | | \$ 0.160 | |
| Impuesto destinado al INE | | | | | \$ 0.001 | |
| PRECIO AL CONSUMIDOR TOTAL | \$ 4.185 | \$ 3.250 | \$ 3.353 | \$ 3.809 | \$ 3.720 | \$ 3.002 |

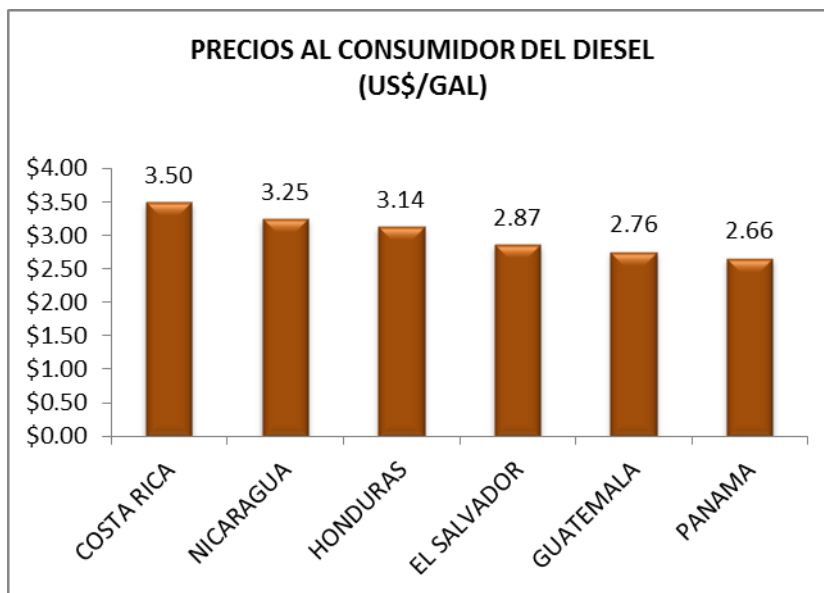
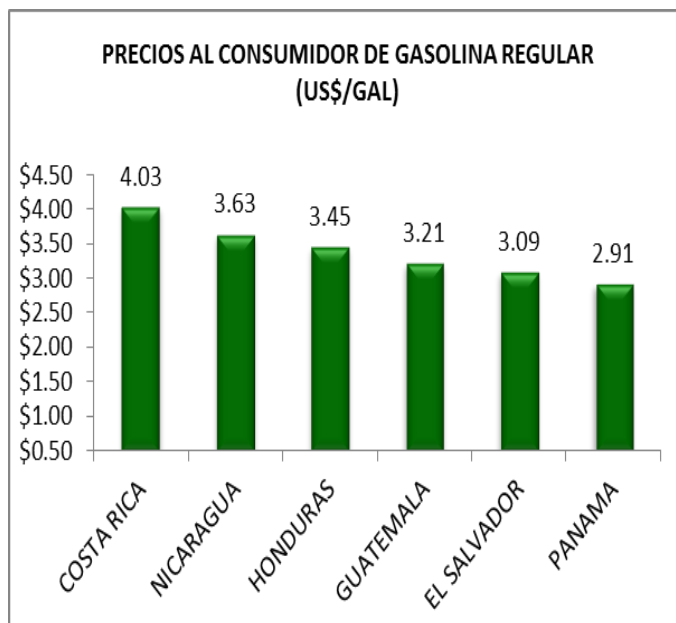
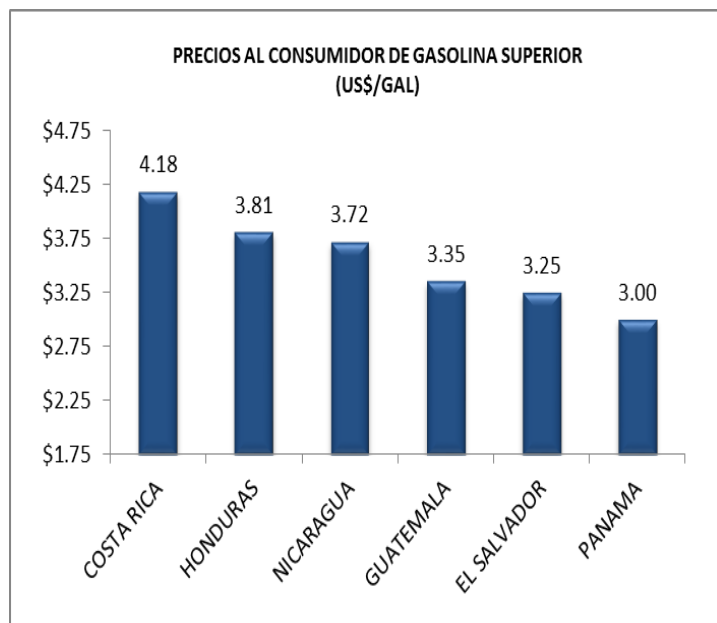
Gasolina Regular (por galón)

| REGULAR | COSTA RICA | EL SALVADOR | GUATEMALA | HONDURAS | NICARAGUA | PANAMÁ |
|---|-----------------|-----------------|-----------------|-----------------|-----------------|-----------------|
| Precio al Consumidor Final Sin Impuesto | \$ 2.446 | \$ 2.246 | \$ 2.202 | \$ 2.208 | \$ 2.770 | \$ 2.311 |
| Impuesto Unico | \$ 1.585 | | | | | |
| Impuesto Fondo de Conservacion Vial FOVIAL | | \$ 0.200 | | | | |
| Impuesto Contribucion Especial para la Estabilización de la Tarifas del Servicio Público del Transporte Colectivo de Pasajeros (CONTRANS) | | \$ 0.100 | | | | |
| Impuesto en la tranferencia de Bienes Muebles (IVA) | | \$ 0.363 | | | | |
| Fondo de Estabilización y Fomento Economico | | \$ 0.159 | | | | |
| Impuesto Especial a los Combustibles (IEC) | | \$ 0.022 | | | | |
| Impuesto a la Distribución de Petróleo y Derivados | | | \$ 0.626 | | | |
| Impuesto al Valor Agregado (IVA) 12% | | | \$ 0.386 | | | |
| Aporte Gasto Sociales Patrimonio Vial | | | | \$ 1.242 | | |
| Impuesto Especifico Conglobado (IEC) | | | | | \$ 0.699 | \$ 0.600 |
| Fondo de mantenimiento vial (FOMAV) | | | | | \$ 0.160 | |
| Impuesto destinado al INE | | | | | \$ 0.001 | |
| PRECIO AL CONSUMIDOR TOTAL | \$ 4.032 | \$ 3.090 | \$ 3.214 | \$ 3.449 | \$ 3.630 | \$ 2.911 |

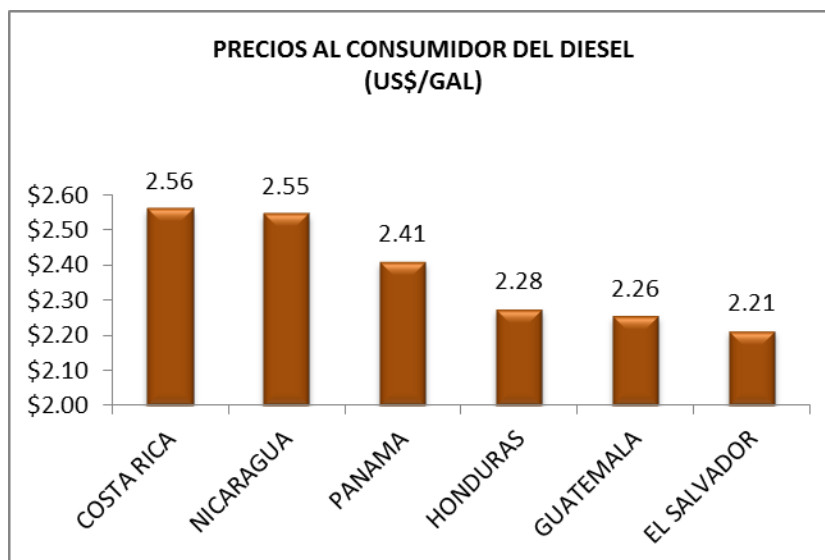
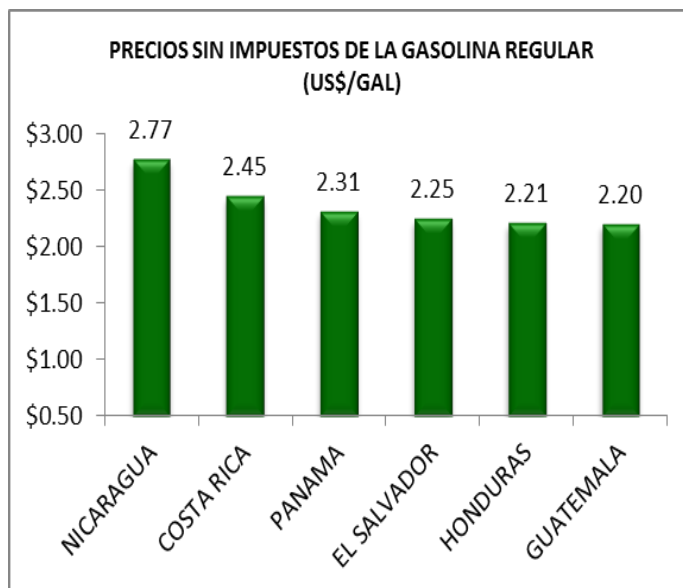
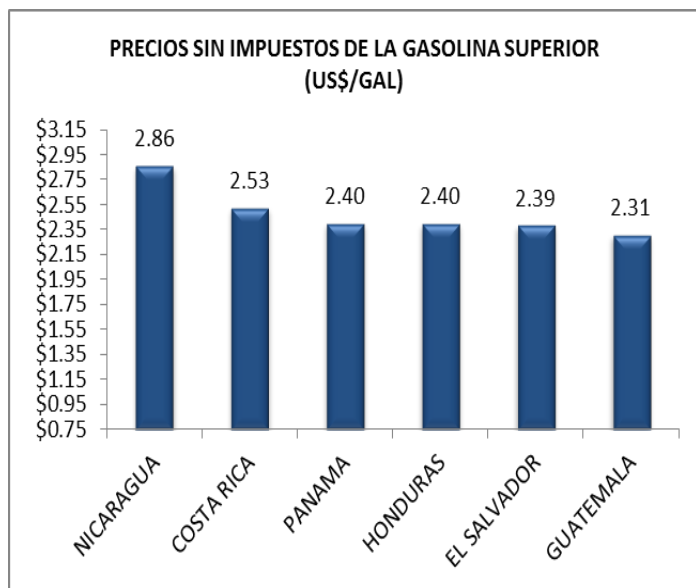
Diésel (por galón)

| DIESEL | COSTA RICA | EL SALVADOR | GUATEMALA | HONDURAS | NICARAGUA | PANAMÁ |
|---|-----------------|-----------------|-----------------|-----------------|-----------------|-----------------|
| Precio al Consumidor Final Sin Impuesto | \$ 2.562 | \$ 2.214 | \$ 2.256 | \$ 2.276 | \$ 2.549 | \$ 2.411 |
| Impuesto Unico | \$ 0.933 | | | | | |
| Impuesto Fondo de Conservacion Vial FOVIAL | | \$ 0.200 | | | | |
| Impuesto Contribucion Especial para la Estabilización de la Tarifas del Servicio Público del Transporte Colectivo de Pasajeros (CONTRANS) | | \$ 0.100 | | | | |
| Impuesto en la tranferencia de Bienes Muebles (IVA) | | \$ 0.334 | | | | |
| Impuesto Especial a los Combustibles (IEC) | | \$ 0.022 | | | | |
| Impuesto a la Distribución de Petróleo y Derivados | | | \$ 0.177 | | | |
| Impuesto al Valor Agregado (IVA) 12% | | | \$ 0.332 | | | |
| Aporte Gasto Sociales Patrimonio Vial | | | | \$ 0.861 | | |
| Impuesto Específico Conglobado (IEC) | | | | | \$ 0.540 | \$ 0.250 |
| Fondo de mantenimiento vial (IEFOMAV) | | | | | \$ 0.160 | |
| Impuesto destinado al INE | | | | | \$ 0.001 | |
| PRECIO AL CONSUMIDOR TOTAL | \$ 3.496 | \$ 2.870 | \$ 2.764 | \$ 3.137 | \$ 3.250 | \$ 2.661 |

COMPARATIVO DE PRECIOS POR PAÍS CON IMPUESTO



COMPARATIVO DE PRECIOS POR PAÍS SIN IMPUESTOS



VARIACIONES DE PRECIOS DE CADA PAÍS POR PRODUCTO

GASOLINA SUPERIOR

| PAÍS | Semana actual (1) | Hace una Semana (2) | Hace un mes (3) | Variación % | |
|-------------|-------------------------------|--|--|-------------|----------|
| | 03 al 09 de diciembre de 2017 | 26 de noviembre al 02 de diciembre de 2017 | 29 de octubre al 04 de noviembre de 2017 | (1/2) | (1/3) |
| COSTA RICA | 4.18 | 4.18 | 4.18 | ↔ 0.00% | ↔ 0.00% |
| EL SALVADOR | 3.25 | 3.22 | 3.10 | ↑ 0.93% | ↑ 4.84% |
| GUATEMALA | 3.35 | 3.32 | 3.24 | ↑ 0.99% | ↑ 3.49% |
| HONDURAS | 3.81 | 3.81 | 3.78 | ↔ 0.00% | ↑ 0.79% |
| NICARAGUA | 3.72 | 3.70 | 3.79 | ↑ 0.54% | ↓ -1.85% |
| PANAMA | 3.00 | 3.00 | 2.92 | ↔ 0.00% | ↑ 2.74% |

GASOLINA REGULAR

| PAÍS | Semana actual (1) | Hace una Semana (2) | Hace un mes (3) | Variación % | |
|-------------|-------------------------------|--|--|-------------|---------|
| | 03 al 09 de diciembre de 2017 | 26 de noviembre al 02 de diciembre de 2017 | 29 de octubre al 04 de noviembre de 2017 | (1/2) | (1/3) |
| COSTA RICA | 4.03 | 4.03 | 3.99 | ↔ 0.00% | ↑ 1.00% |
| EL SALVADOR | 3.09 | 3.02 | 2.90 | ↑ 2.32% | ↑ 6.55% |
| GUATEMALA | 3.21 | 3.18 | 3.06 | ↑ 1.07% | ↑ 5.03% |
| HONDURAS | 3.45 | 3.45 | 3.42 | ↔ 0.00% | ↑ 0.88% |
| NICARAGUA | 3.63 | 3.59 | 3.58 | ↑ 1.11% | ↑ 1.40% |
| PANAMA | 2.91 | 2.91 | 2.80 | ↔ 0.00% | ↑ 3.93% |

DIÉSEL

| PAÍS | Semana actual (1) | Hace una Semana (2) | Hace un mes (3) | Variación % | |
|-------------|-------------------------------|--|--|-------------|---------|
| | 03 al 09 de diciembre de 2017 | 26 de noviembre al 02 de diciembre de 2017 | 29 de octubre al 04 de noviembre de 2017 | (1/2) | (1/3) |
| COSTA RICA | 3.50 | 3.50 | 3.36 | → 0.00% | ↑ 4.17% |
| EL SALVADOR | 2.87 | 2.83 | 2.69 | ↑ 1.41% | ↑ 6.69% |
| GUATEMALA | 2.76 | 2.72 | 2.64 | ↑ 1.63% | ↑ 4.71% |
| HONDURAS | 3.14 | 3.14 | 3.13 | → 0.00% | ↑ 0.32% |
| NICARAGUA | 3.25 | 3.23 | 3.13 | ↑ 0.62% | ↑ 3.83% |
| PANAMA | 2.66 | 2.66 | 2.55 | → 0.00% | ↑ 4.31% |

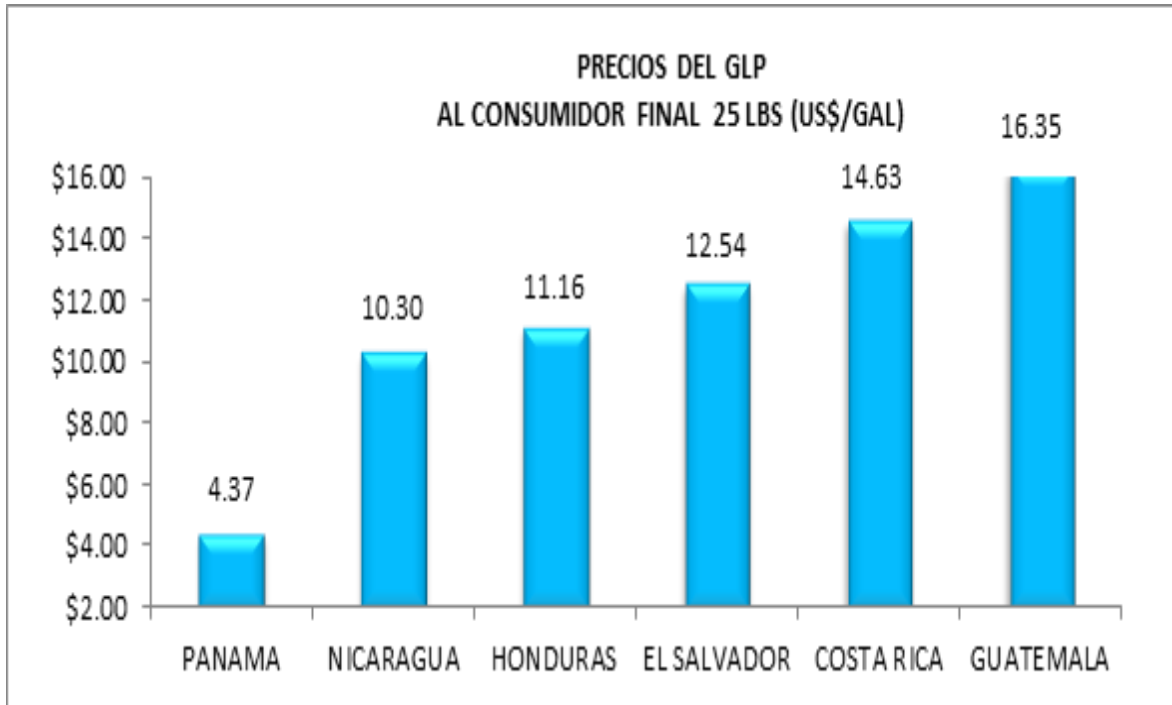
PRECIOS DE GAS LICUADO DE PETRÓLEO AL CONSUMIDOR FINAL

Semana actual: 03 al 09 de diciembre de 2017

| PAÍSES | DÓLARES / CILINDRO | | | | | | |
|--------------------------|--------------------|--------------|--------------|--------------|--------------|--------------|--------------|
| | 10 lbs | 20 lbs | 25 lbs | 35 lbs | 40 lbs | 60 lbs | 100 lbs |
| COSTA RICA | 5.85 | 11.70 | 14.63 | | 23.41 | | 58.52 |
| EL SALVADOR | 5.18 | 10.10 | 12.54 | 17.47 | | | |
| GUATEMALA | | | 16.35 | 22.89 | 26.16 | 39.24 | 65.40 |
| HONDURAS | | | 11.16 | | | 29.25 | 48.78 |
| NICARAGUA | 4.28 | | 10.30 | | | | 47.37 |
| PANAMA | | | 4.37 | | | 37.80 | 62.30 |
| Promedio regional | 5.10 | 10.90 | 11.56 | 20.18 | 24.78 | 35.43 | 56.47 |

N/D:
No disponible.

TENDENCIA DE PRECIOS DE C.A EN GLP PRESENTACIÓN DE 25LBS



El precio correspondiente a la presentación de 25 Lb a nivel de C.A de gas licuado de petróleo (GLP), para la **semana del 03 al 09 de diciembre** el cual lo encontramos de la siguiente manera: En primer lugar el precio más bajo corresponde al país de **Panamá** con \$4.37, en segundo lugar **Nicaragua** con \$10.30, en tercer lugar **Honduras** con \$11.16, en cuarto **El Salvador** lugar con \$12.54, en Quinto lugar encontramos **Costa Rica** con \$14.63 y en último lugar con el precio más alto a **Guatemala** con \$16.35.

Estructuras de Precios de Gas Licuado de Petróleo en Centroamérica

| CILINDRO DE 25 LBS (US\$/cilindro) | COSTA RICA | EL SALVADOR | GUATEMALA | HONDURAS | NICARAGUA | PANAMÁ |
|--|----------------|----------------|----------------|----------------|----------------|---------------|
| Precio ex - refinaria | | | | | | \$1.6902 |
| Reactivador económico | | | | | | \$0.000 |
| Subsidio GLP | | -\$6.040 | | | | -\$1.645 |
| Precio FOB US\$/BBL | \$40.370 | | \$47.166 | \$41.097 | | |
| Precio CIF US\$/BBL | | | \$53.340 | \$48.254 | | |
| Precio FOB | \$5.508 | \$5.775 | \$6.670 | \$5.754 | | \$0.046 |
| Costo Terminal y Almacenamiento | | \$0.070 | | \$0.613 | | |
| Transporte | | \$0.377 | \$0.385 | | | \$0.022 |
| Flete GLP centro envase al detallista | | | | \$0.212 | | |
| Costo Plantel sin impuestos | \$7.468 | | | | | |
| Impuesto Único | \$1.833 | \$1.440 | \$1.825 | | | |
| Gastos Sociales/Patrimonio vial | | | | \$0.882 | | |
| Precio Plantel + impuesto | \$9.301 | | | | | |
| Subtotal | | | | | | \$0.068 |
| Equivalente en libras | | | | | | \$0.014 |
| Margen del envasador | \$2.042 | \$0.317 | \$3.490 | \$1.491 | | |
| Costo del gas/cilindro | | | | | | \$0.359 |
| Margen del distribuidor (15%) | \$1.969 | \$0.960 | | | | \$2.191 |
| Mantenimiento de cilindros | | | | \$0.243 | | |
| Precio en Planta/Precio+imp.+margen distrib. | \$2.08 | | \$12.773 | | | \$2.550 |
| Margen del agente | | | | | | \$1.420 |
| Margen de Tienda/margen al detallista (15%) | \$2.264 | \$0.330 | \$1.825 | \$0.694 | | \$0.400 |
| PRECIO AL CONSUMIDOR | \$14.63 | \$12.54 | \$16.35 | \$11.16 | \$10.30 | \$4.37 |

Nota: Nicaragua no reporta Estructura de Precios de Gas Licuado de Petróleo.

Elaborado por:
Dirección de Hidrocarburos y Minas.