

**SECRETARIA PRO TEMPORE DEL CCHAC**

**SP-ESA-CCHAC-45-2016**

**PRECIOS PROMEDIO DE COMBUSTIBLES AL CONSUMIDOR EN CENTROAMÉRICA**

Informe sobre Precios Promedio al Consumidor final de las Gasolinas, Diésel y Gas Licuado de Petróleo en Centroamérica, vigentes en la semana del 06 al 12 de noviembre de 2016, basado en los precios oficiales y los monitoreo o sondeos que realizan las distintas Direcciones Generales de Hidrocarburos o equivalentes, en la Capital de cada país Centroamericano.

**PRECIOS DE COMBUSTIBLES AL CONSUMIDOR (US\$/GALÓN)**

**Semana actual: 06 al 12 de noviembre de 2016**

PAIS	SUPERIOR	REGULAR	DIESEL
<b>COSTA RICA</b>	3.91	3.73	3.15
<b>EL SALVADOR</b>	2.94	2.74	2.40
<b>GUATEMALA</b>	3.04	2.84	2.37
<b>HONDURAS</b>	3.53	3.27	2.85
<b>NICARAGUA</b>	3.49	3.34	2.89
<b>PANAMA</b>	2.67	2.54	2.23
<b>Promedio Regional</b>	<b>3.26</b>	<b>3.08</b>	<b>2.65</b>

**Observaciones específicas importantes:**

▪ **COSTA RICA:**

Para esta semana los precios de las gasolinas superior, regular y el combustible diésel **disminuyen**. El precio de cada combustible, es un precio único en todo el país, equivalente a un promedio nacional y se refiere únicamente a la modalidad de servicio completo, dado que en Costa Rica las estaciones de servicio no tienen la opción del autoservicio.

Los precios en Costa Rica son regulados por el Estado en forma mensual a través de la Autoridad Reguladora de los servicios Públicos (ARESEP). Según la metodología de precios vigente RJD-230-2015, aprobada por la ARESEP en la resolución RJD-230-2015, publicada en La Gaceta 211 del 30 de octubre de 2015, el segundo viernes de cada mes corresponde realizar el estudio extraordinario de precios. En dicha metodología se indica que el precio de las gasolinas y el diésel incluyen un subsidio al diésel y la gasolina empleados por los pescadores.

Esa metodología incorpora también el subsidio establecido en la política sectorial (Decreto Ejecutivo No 39437- MINAE) a favor de los siguientes productos: Gas Licuado de Petróleo (GLP), el búnker (fuel oil), el asfalto y la emulsión asfáltica.

Los precios vigentes son los aprobados mediante RIE-088-2016, publicados en La Gaceta No.186 alcance 201, del 28 de setiembre de 2016.

En Costa Rica se distribuye gas licuado de petróleo (GLP) para todos los sectores de consumo con una composición de un 70% propano y 30% butano.

- **EL SALVADOR:**

Para esta semana los precios de las gasolinas superior, regular y el combustible diésel **disminuyen**. Se mantiene una política de precios libres, no regulados por el estado, ajustados cada 14 días y los mismos son verificados semanalmente en las estaciones de servicio. El precio corresponde a la Modalidad de “Autoservicio” en la Capital.

- **GUATEMALA:**

Para esta semana los precios de las gasolinas superior, regular y el combustible diésel **se mantienen**. Los precios son libres, no regulados por el estado, corresponden a la modalidad de “Autoservicio” en la Capital y se ajustan semanalmente con base al comportamiento de los precios internacionales.

▪ **HONDURAS:**

Para esta semana los precios de las gasolinas superior, regular y el combustible diésel **disminuyen**. Estos precios son regulados, son precios máximos de venta aprobados para la capital. El precio oficial se ajusta cada semana y tienen vigencia de lunes a domingo. El caso del GLP vehicular se considera una mezcla de 70% propano y 30% butano y el doméstico 95% propano y 5% butano. El precio corresponde a la Modalidad de “Autoservicio”.

▪ **NICARAGUA:**

Para esta semana los precios de las gasolinas superior, regular y el combustible diésel **disminuyen**. Los precios son libres, no regulados por el estado, estos son establecidos por cada una de las Empresas Distribuidoras que operan en el país y se ajustan semanalmente, con base al comportamiento de los precios internacionales. Los precios que se presentan se refieren al monitoreo realizado en la Ciudad Capital.

▪ **PANAMA:**

Para esta semana los precios de las gasolinas superior, regular y el combustible diésel **disminuyen**. Dichos precios son regulados por el estado con base al comportamiento de los precios internacionales y se ajustan cada 14 días. Los precios para los combustibles corresponde a los precios máximos de venta, en las Estaciones de Servicio en Ciudad de Panamá, establecidos por la Secretaría Nacional de Energía, mediante **Resolución No.3140 del 09 de noviembre de 2016**, publicada en la gaceta oficial No. 28147-A, vigentes del 28 de octubre al 11 de noviembre de 2016, con respecto al GLP el subsidio se da únicamente en la presentación de 25 LBS.

**Observaciones generales importantes:**

- Los precios **más altos con impuestos** en las gasolinas y el combustible diésel corresponden a **Costa Rica**, los **más bajos** en las gasolinas y el combustible diésel corresponden a **Panamá**.
- Los precios **más altos sin impuestos** en las gasolinas corresponden a **Nicaragua** y en el combustible diésel corresponden a **Costa Rica**, **los más bajos** en las gasolinas corresponde a **Panamá** y el combustible diésel corresponde a **El Salvador**.
- La Gasolina superior en todos los países es de 95 octanos como mínimo. La gasolina regular es de 88 octanos en Guatemala, El Salvador, Honduras y Nicaragua; y en Costa Rica y Panamá es de 91 octanos mínimo.
- El contenido máximo de azufre del diésel que se consume en Costa Rica es de 50ppm. En Guatemala, Panamá y Honduras la cantidad máxima de azufre en el diésel es de 500 ppm y en El Salvador y Nicaragua de 5000 ppm.

## Impuestos Aplicados a los Combustibles en los Países Centroamericanos

### Gasolina Superior (por galón)

GASOLINA SUPERIOR	COSTA RICA	EL SALVADOR	GUATEMALA	HONDURAS	NICARAGUA	PANAMÁ
Precio al Consumidor Final Sin Impuesto	\$ 2.262	\$ 2.116	\$ 2.167	\$ 2.117	\$ 2.630	\$ 2.069
Impuesto Unico	\$ 1.648					
Impuesto Fondo de Conservacion Vial FOVIAL		\$ 0.200				
Impuesto Contribucion Especial para la Estabilización de la Tarifas del Servicio Público del Transporte Colectivo de Pasajeros (CONTRANS)		\$ 0.100				
Impuesto en la tranferencia de Bienes Muebles (IVA)		\$ 0.343				
Fondo Nacional de Financiamiento Forestal (FONAFIFO)						
Fondo de Estabilización y Fomento Economico		\$ 0.159				
Impuesto Especial a los combustibles (IEC)		\$ 0.022				
Impuesto a la Distribución de Petróleo y Derivados			\$ 0.625			
Impuesto al Valor Agregado (IVA)			\$ 0.247			
Aporte Gasto Sociales Patrimonio Vial				\$ 1.409		
Impuesto Especifico Conglobado (IEC)					\$ 0.699	\$ 0.600
Fondo de mantenimiento vial (FOMAV)					\$ 0.160	
Impuesto destinado al INE					\$ 0.001	
Total de Impuestos	\$ 1.648	\$ 0.824	\$ 0.872	\$ 1.409	\$ 0.860	\$ 0.600
<b>PRECIO AL CONSUMIDOR TOTAL</b>	<b>\$ 3.910</b>	<b>\$ 2.940</b>	<b>\$ 3.039</b>	<b>\$ 3.526</b>	<b>\$ 3.490</b>	<b>\$ 2.669</b>

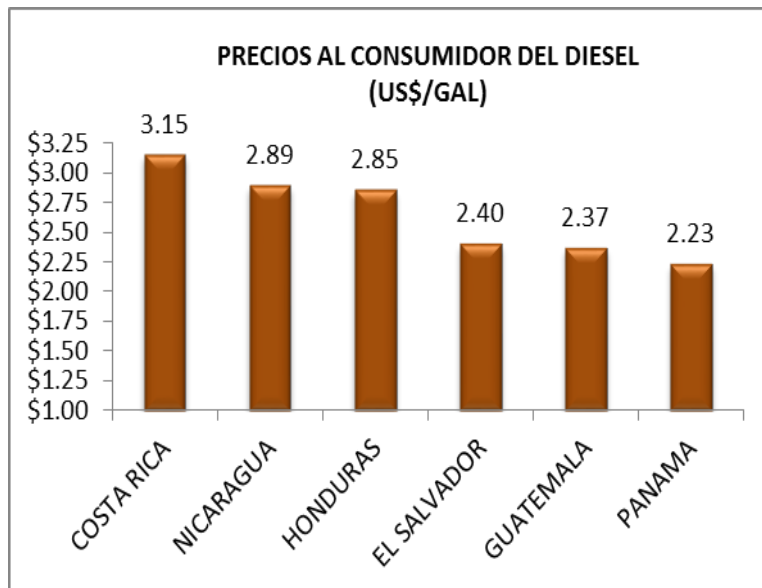
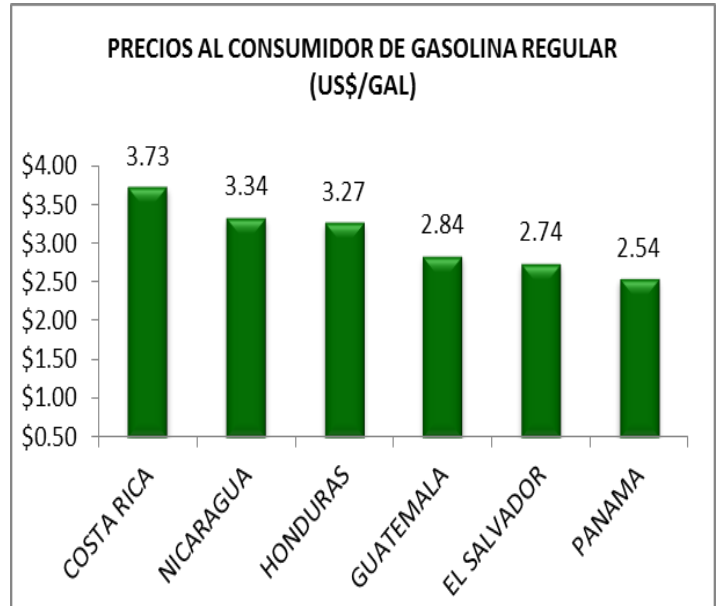
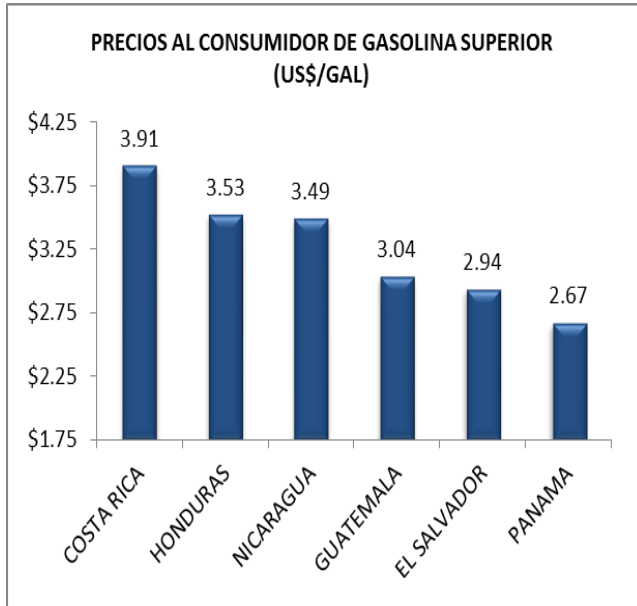
**Gasolina Regular (por galón)**

GASOLINA REGULAR	COSTA RICA	EL SALVADOR	GUATEMALA	HONDURAS	NICARAGUA	PANAMÁ
Precio al Consumidor Final Sin Impuesto	\$ 2.155	\$ 1.942	\$ 2.004	\$ 2.029	\$ 2.480	\$ 1.940
Impuesto Unico	\$ 1.574					
Impuesto Fondo de Conservacion Vial FOVIAL		\$ 0.200				
Impuesto Contribucion Especial para la Estabilización de la Tarifas del Servicio Público del Transporte Colectivo de Pasajeros (CONTRANS)		\$ 0.100				
Impuesto en la tranferencia de Bienes Muebles (IVA)		\$ 0.317				
Fondo de Estabilización y Fomento Economico		\$ 0.159				
Impuesto Especial a los Combustibles (IEC)		\$ 0.022				
Impuesto a la Distribución de Petróleo y Derivados			\$ 0.612			
Impuesto al Valor Agregado (IVA)			\$ 0.227			
Aporte Gasto Sociales Patrimonio Vial				\$ 1.242		
Impuesto Especifico Conglobado (IEC)					\$ 0.699	\$ 0.600
Fondo de mantenimiento vial (FOMAV)					\$ 0.160	
Impuesto destinado al INE					\$ 0.001	
Total de Impuestos	\$ 1.574	\$ 0.798	\$ 0.839	\$ 1.242	\$ 0.860	\$ 0.600
<b>PRECIO AL CONSUMIDOR TOTAL</b>	<b>\$ 3.729</b>	<b>\$ 2.740</b>	<b>\$ 2.843</b>	<b>\$ 3.271</b>	<b>\$ 3.340</b>	<b>\$ 2.540</b>

**Diésel (por galón)**

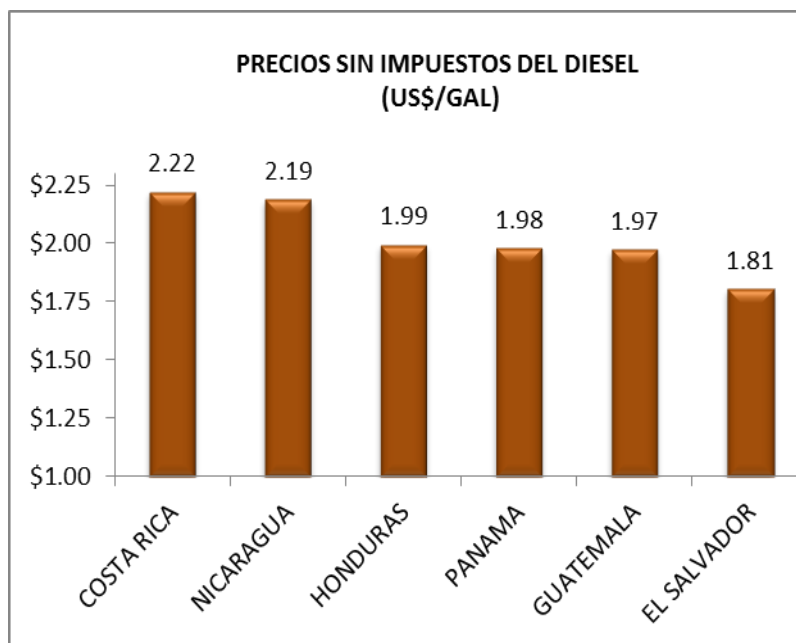
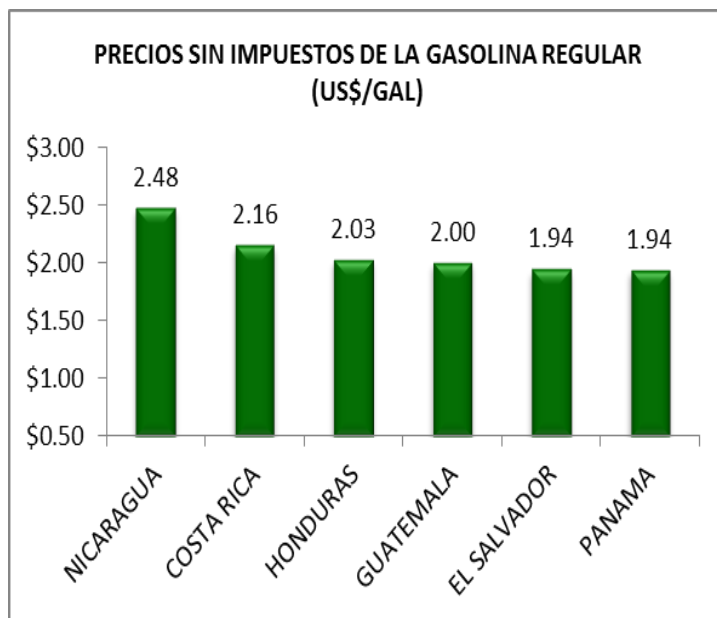
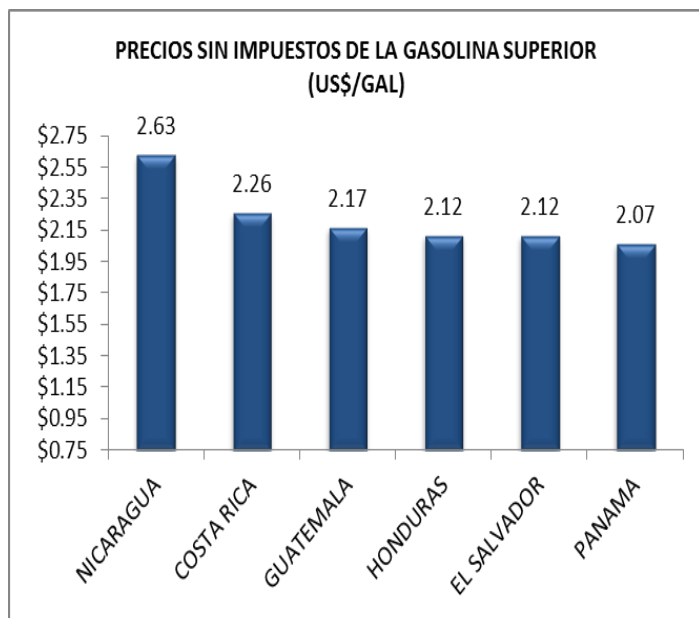
DIESEL	COSTA RICA	EL SALVADOR	GUATEMALA	HONDURAS	NICARAGUA	PANAMÁ
Precio al Consumidor Final Sin Impuesto	\$ 2.221	\$ 1.805	\$ 1.975	\$ 1.994	\$ 2.189	\$ 1.980
Impuesto Unico	\$ 0.932					
Impuesto Fondo de Conservacion Vial FOVIAL		\$ 0.200				
Impuesto Contribucion Especial para la Estabilización de la Tarifas del Servicio Público del Transporte Colectivo de Pasajeros (CONTRANS)		\$ 0.100				
Impuesto en la tranferencia de Bienes Muebles (IVA)		\$ 0.273				
Impuesto Especial a los Combustibles (IEC)		\$ 0.022				
Impuesto a la Distribución de Petróleo y Derivados			\$ 0.173			
Impuesto al Valor Agregado (IVA)			\$ 0.224			
Aporte Gasto Sociales Patrimonio Vial				\$ 0.861		
Impuesto Especifico Conglobado (IEC)					\$ 0.540	\$ 0.250
Fondo de mantenimiento vial (IEFOMAV)					\$ 0.160	
Impuesto destinado al INE					\$ 0.001	
<b>PRECIO AL CONSUMIDOR TOTAL</b>	<b>\$ 3.153</b>	<b>\$ 2.400</b>	<b>\$ 2.372</b>	<b>\$ 2.855</b>	<b>\$ 2.890</b>	<b>\$ 2.230</b>

**COMPARATIVO DE PRECIOS POR PAÍS CON IMPUESTO**





**COMPARATIVO DE PRECIOS POR PAÍS SIN IMPUESTOS**



**VARIACIONES DE PRECIOS DE CADA PAÍS POR PRODUCTO**

**GASOLINA SUPERIOR**

PAÍS	Semana actual (1)	Hace una Semana (2)	Hace un mes (3)	Variación %	
	06 al 12 de noviembre de 2016	30 de octubre al 05 de noviembre de 2016	02 al 08 de octubre de 2016	(1/2)	(1/3)
COSTA RICA	3.91	3.92	3.92	↓ -0.26%	↓ -0.26%
EL SALVADOR	2.94	2.98	2.92	↓ -1.34%	↑ 0.68%
GUATEMALA	3.04	3.04	3.07	→ 0.00%	↓ -0.98%
HONDURAS	3.53	3.54	3.48	↓ -0.38%	↑ 1.38%
NICARAGUA	3.49	3.53	3.55	↓ -1.13%	↓ -1.69%
PANAMA	2.67	2.77	2.78	↓ -3.69%	↓ -3.95%

**GASOLINA REGULAR**

PAÍS	Semana actual (1)	Hace una Semana (2)	Hace un mes (3)	Variación %	
	06 al 12 de noviembre de 2016	30 de octubre al 05 de noviembre de 2016	02 al 08 de octubre de 2016	(1/2)	(1/3)
COSTA RICA	3.73	3.75	3.75	↓ -0.53%	↓ -0.53%
EL SALVADOR	2.74	2.76	2.71	↓ -0.72%	↑ 1.11%
GUATEMALA	2.84	2.84	2.87	→ 0.00%	↓ -1.05%
HONDURAS	3.27	3.28	3.23	↓ -0.28%	↑ 1.39%
NICARAGUA	3.34	3.38	3.40	↓ -1.18%	↓ -1.76%
PANAMA	2.54	2.64	2.64	↓ -3.73%	↓ -3.73%

**DIÉSEL**

PAÍS	Semana actual (1)	Hace una Semana (2)	Hace un mes (3)	Variación %	
	06 al 12 de noviembre de 2016	30 de octubre al 05 de noviembre de 2016	02 al 08 de octubre de 2016	(1/2)	(1/3)
COSTA RICA	3.15	3.16	3.16	↓ -0.32%	↓ -0.32%
EL SALVADOR	2.40	2.41	2.34	↓ -0.41%	↑ 2.56%
GUATEMALA	2.37	2.37	2.40	→ 0.00%	↓ -1.25%
HONDURAS	2.85	2.86	2.76	↓ -0.18%	↑ 3.55%
NICARAGUA	2.89	2.92	2.91	↓ -1.03%	↓ -0.69%
PANAMA	2.23	2.32	2.31	↓ -3.92%	↓ -3.44%

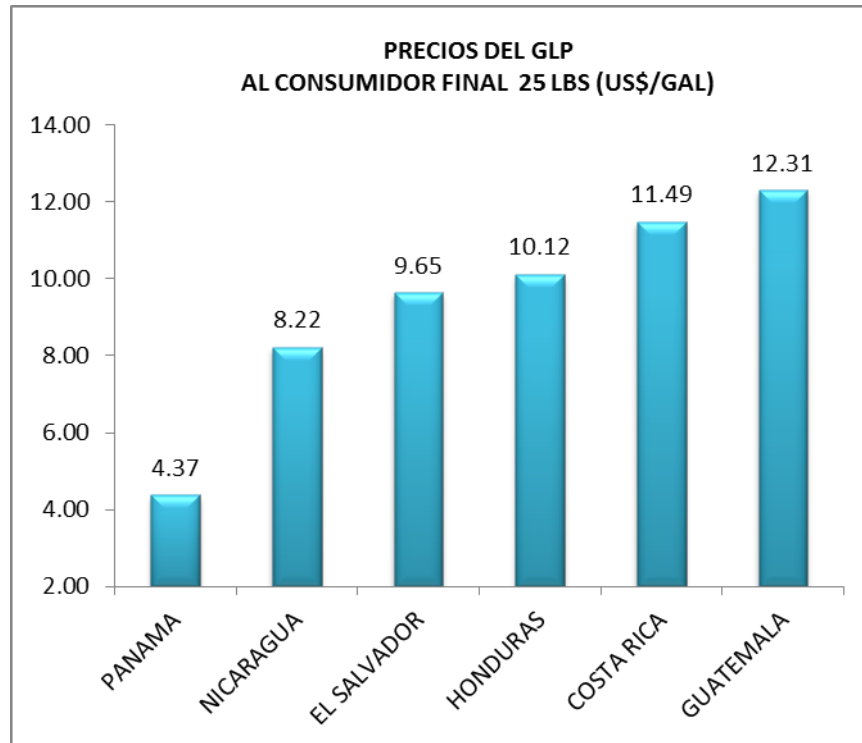
**PRECIOS DE GAS LICUADO DE PETRÓLEO AL CONSUMIDOR FINAL**

**Semana actual: 06 al 12 de noviembre de 2016**

PAÍSES	DÓLARES / CILINDRO						
	10 lbs	20 lbs	25 lbs	35 lbs	40 lbs	60 lbs	100 lbs
COSTA RICA	4.60	9.19	11.49		18.39		45.97
EL SALVADOR	3.89	7.75	9.65	13.51			
GUATEMALA			12.31	17.24	19.70	29.55	49.25
HONDURAS			10.12			24.24	40.42
NICARAGUA	3.44		8.22				37.81
PANAMA			4.37			22.06	36.48
<b>Promedio regional</b>	<b>3.98</b>	<b>8.47</b>	<b>9.36</b>	<b>17.24</b>	<b>19.04</b>	<b>25.28</b>	<b>41.99</b>

*N/D: No disponible.*

**TENDENCIA DE PRECIOS DE C.A EN GLP PRESENTACIÓN DE 25LBS**



El precio correspondiente a la presentación de 25 Lbs a nivel de C.A de gas licuado de petróleo (GLP), lo encontramos de la siguiente manera: En primer lugar el precio más bajo corresponde al país de **Panamá** con \$4.37, en segundo lugar esta **Nicaragua** con \$8.22, tercer lugar a **El Salvador** con \$9.65, en cuarto lugar a **Honduras** con \$10.12, en Quinto lugar a **Costa Rica** con \$11.49 y el último lugar corresponde a **Guatemala** el cual presenta el precio más alto con \$12.31.

**Estructuras de Precios de Gas Licuado de Petróleo en Centroamérica**

CILINDRO DE 25 LBS (US\$/cilindro)	COSTA RICA	EL SALVADOR	GUATEMALA	HONDURAS	NICARAGUA	PANAMÁ
Precio ex - refinería						\$1.3689
Reactivador económico						\$0.000
Subsidio GLP						-\$1.323
Precio FOB US\$/BBL	\$21.650		\$32.466	\$24.431		
Precio CIF US\$/BBL			\$38.640	\$31.580		
Precio FOB	\$0.508	\$3.416	\$4.600	\$3.420		\$0.046
Costo Terminal y Almacenamiento		\$0.070		\$0.613		
Transporte		\$0.377	\$0.377			\$0.022
Flete GLP centro envase al detallista				\$0.412		
Costo Plantel sin impuestos	\$0.590					
Impuesto Único	\$0.318	\$1.110	\$1.319			
Gastos Sociales/Patrimonio vial				\$0.882		
Precio Plantel + impuesto	\$0.908					
Subtotal						\$0.068
Equivalente en libras						\$0.014
Margen del envasador	\$0.364	\$0.317	\$2.702	\$1.492		
Costo del gas/cilindro						\$0.359
Margen del distribuidor (15%)	\$0.348	\$0.860				\$2.191
Mantenimiento de cilindros				\$0.247		
Precio en Planta/Precio+imp.+margen distrib.	\$1.621		\$9.795			\$2.550
Margen del agente						\$1.420
Margen de Tienda/margen al detallista (15%)	\$0.401	\$0.230	\$1.198	\$0.694		\$0.400
<b>PRECIO AL CONSUMIDOR</b>	<b>\$11.49</b>	<b>\$9.65</b>	<b>\$12.31</b>	<b>\$10.12</b>	<b>\$8.22</b>	<b>\$4.37</b>

*Nota: Nicaragua no reporta Estructura de Precios de Gas Licuado de Petróleo.*

*Elaborado por:  
Dirección de Hidrocarburos y Minas.*