

SECRETARIA PRO TEMPORE DEL CCHAC

SP-ESA-CCHAC-016-2016

PRECIOS PROMEDIO DE COMBUSTIBLES AL CONSUMIDOR EN CENTROAMÉRICA

Informe sobre Precios Promedio al Consumidor final de las Gasolinas , Diésel y Gas Licuado de Petróleo en Centroamérica, vigentes en la semana del **17 al 23 de abril** , basado en los precios oficiales y los monitoreo o sondeos que realizan las distintas Direcciones Generales de Hidrocarburos o equivalentes, en la Capital de cada país Centroamericano.

PRECIOS DE COMBUSTIBLES AL CONSUMIDOR (US\$/GALÓN)

Semana actual: 17 al 23 de abril de 2016

| PAIS | SUPERIOR | REGULAR | DIESEL |
|--------------------------|-------------|-------------|-------------|
| COSTA RICA | 3.24 | 3.11 | 2.50 |
| EL SALVADOR | 2.74 | 2.54 | 1.97 |
| GUATEMALA | 2.78 | 2.59 | 1.92 |
| HONDURAS | 3.48 | 3.23 | 2.59 |
| NICARAGUA | 3.46 | 3.32 | 2.57 |
| PANAMA | 2.57 | 2.45 | 1.89 |
| Promedio Regional | 3.05 | 2.87 | 2.24 |

Observaciones específicas importantes:

▪ **COSTA RICA:**

Para esta semana el precio de la gasolina superior **umenta**, mientras que la gasolina regular y el combustible diésel **se mantienen**. La última revisión de precios está **vigente a partir del 06 de abril de 2016 ya que a partir de esta fecha los precios presentaron una alta, según Gaceta No.65 del 05 de abril de 2016**. El precio de cada combustible, es un precio único en todo el país, equivalente a un promedio nacional y se refiere únicamente a la modalidad de servicio completo.

Los precios son regulados por el Estado a través de la **(ARESEP)** a la vez esta autoridad aprueba todos los impuestos que se cobran al precio del consumidor final y se fijan mensualmente. El precio de las gasolinas y el diésel incluyen un subsidio al diésel y la gasolina empleada por los pescadores y un subsidio a otros productos como el Gas Licuado de Petróleo (GLP), el búnker (fuel oil), el asfalto y la emulsión asfáltica. En Costa Rica se distribuye GLP para todos los sectores de consumo con una composición de un 70% propano y 30% butano".

- **EL SALVADOR:**

Para esta semana los precios de la gasolina superior, regular y el combustible Diésel **disminuye**. Se mantiene una política de precios libres, no regulados por el estado, ajustados cada 14 días y los mismos son verificados semanalmente en las estaciones de servicio. El precio corresponde a la Modalidad de “Autoservicio” en la Capital.

- **GUATEMALA:**

Para esta semana los precios en la gasolina superior, regular **aumentan** mientras que el combustible diésel **se mantiene** y combustible diésel. Los precios son libres, no regulados por el estado, corresponden a la modalidad de “Autoservicio” en la Capital y se ajustan semanalmente con base al comportamiento de los precios internacionales.

- **HONDURAS:**

Para esta semana los precios de la gasolina superior, regular y el combustible diésel **aumentan**. Estos precios son regulados, son precios máximos de venta aprobados para la capital. El precio oficial se ajusta cada semana y tienen vigencia de lunes a domingo. El caso del GLP vehicular se considera una mezcla de 70% propano y 30% butano y el doméstico 95% propano y 5% butano.

- **NICARAGUA:**

Para esta semana los precios de la gasolina superior, regular y el combustible diésel **aumentan**. Los precios son libres, no regulados por el estado, estos son establecidos por cada una de las Empresas Distribuidoras que operan en el país y se ajustan semanalmente, con base al comportamiento de los precios internacionales. Los precios que se presentan se refieren a monitoreos realizados en la Ciudad Capital.

- **PANAMA:**

Los precios de la gasolina superior, regular y el combustible diésel **disminuyen**. Dichos precios son regulados por el estado con base al comportamiento de los precios internacionales y se ajustan cada 14 días. Los precios para los combustibles corresponde a los precios máximos de venta, en las Estaciones de Servicio en Ciudad de Panamá, establecidos por la Secretaría Nacional de Energía, mediante **Resolución No.2842 del 13 de Abril de 2016**.

Observaciones generales importantes:

- Los precios **más altos con impuestos** en la gasolina superior y en el combustible diésel están en Honduras, mientras que en la gasolina regular están es Nicaragua los **más bajos** en las gasolinas y el combustible Diésel están en Panamá.
- Los precios **más altos sin impuestos** en las gasolinas y el combustible Diésel corresponden a Nicaragua, los **más bajos** en las gasolinas corresponden a Costa Rica y en el combustible diésel corresponden a El Salvador.
- La Gasolina superior en todos los países es de 95 octanos como mínimo. La gasolina regular es de 88 octanos en Guatemala, El Salvador, Honduras y Nicaragua; y en Costa Rica y Panamá es de 91 octanos mínimo.
- El contenido máximo de azufre del diésel que se consume en Costa Rica es de 50ppm. En Guatemala, Panamá y Honduras la cantidad máxima de azufre en el diésel es de 500 ppm y en El Salvador y Nicaragua de 5000 ppm.

Impuestos Aplicados a los Combustibles en los Países Centroamericanos

Gasolina Superior (por galón)

| GASOLINA SUPERIOR | COSTA RICA | EL SALVADOR | GUATEMALA | HONDURAS | NICARAGUA | PANAMÁ |
|---|------------|-------------|-----------|----------|-----------|----------|
| Precio al Consumidor Final Sin Impuesto | \$ 1.531 | \$ 1.942 | \$ 1.939 | \$ 2.074 | \$ 2.600 | \$ 1.970 |
| Impuesto Unico | \$ 1.708 | | | | | |
| Impuesto Fondo de Conservacion Vial FOVIAL | | \$ 0.200 | | | | |
| Impuesto Consejo Nacional de Vialidad (CONAVI) | | | | | | |
| Impuesto Contribucion Especial para la Estabilización de la Tarifas del Servicio Público del Transporte Colectivo de Pasajeros (CONTRANS) | | \$ 0.100 | | | | |
| Impuesto en la tranferencia de Bienes Muebles (IVA) | | \$ 0.317 | | | | |
| Fondo Nacional de Financiamiento Forestal (FONAFIFO) | | | | | | |
| Fondo de Estabilización y Fomento Economico | | \$ 0.159 | | | | |
| Impuesto Especial a los combustibles (IEC) | | \$ 0.022 | | | | |
| Impuesto Beneficios Ambientales Agropecuarios (MAG) | | | | | | |
| Impuesto a la Distribución de Petróleo y Derivados | | | \$ 0.608 | | | |
| Impuesto al Valor Agregado (IVA) | | | \$ 0.233 | | | |
| Aporte Gasto Sociales Patrimonio Vial | | | | \$ 1.409 | | |
| Impuesto Especifico Conglobado (IEC) | | | | | \$ 0.699 | \$ 0.600 |
| Fondo de mantenimiento vial (FOMAV) | | | | | \$ 0.160 | |
| Impuesto destinado al INE | | | | | \$ 0.001 | |
| Costo de regulación y fiscalización (CRF) | | | | | | |
| Total de Margenes | | | | | | |
| Otros impuestos | | | | | | |
| Total de Impuestos | \$ 1.708 | \$ 0.798 | \$ 0.840 | \$ 1.409 | \$ 0.860 | \$ 0.600 |
| PRECIO AL CONSUMIDOR TOTAL | \$ 3.238 | \$ 2.740 | \$ 2.780 | \$ 3.483 | \$ 3.460 | \$ 2.570 |

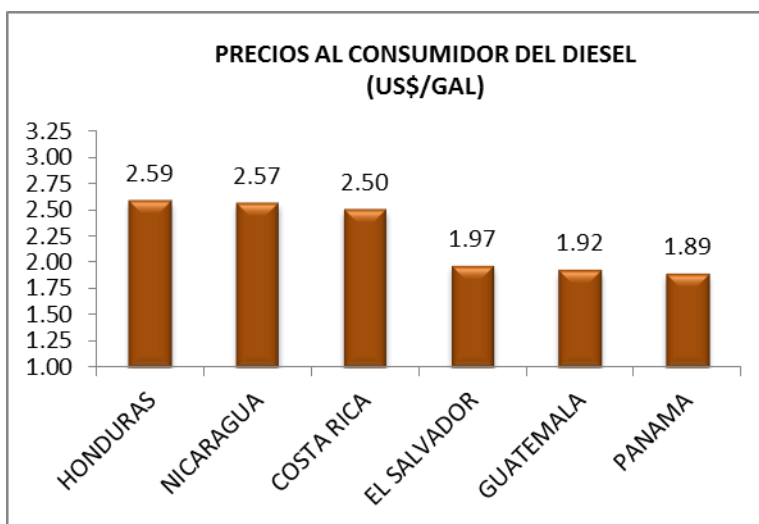
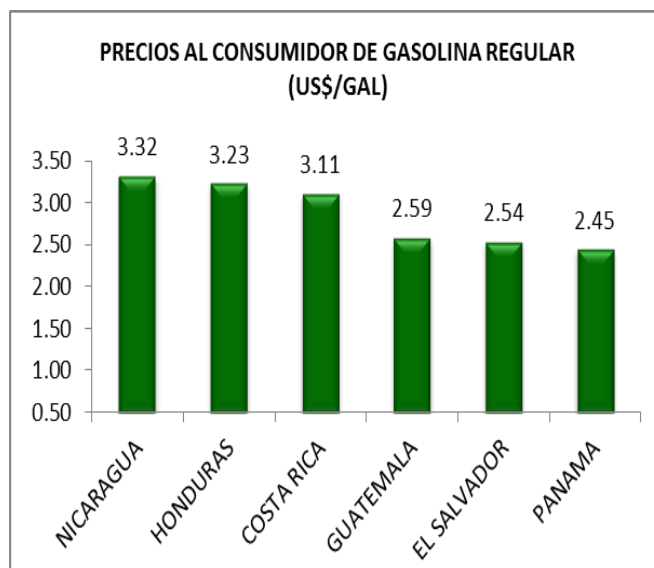
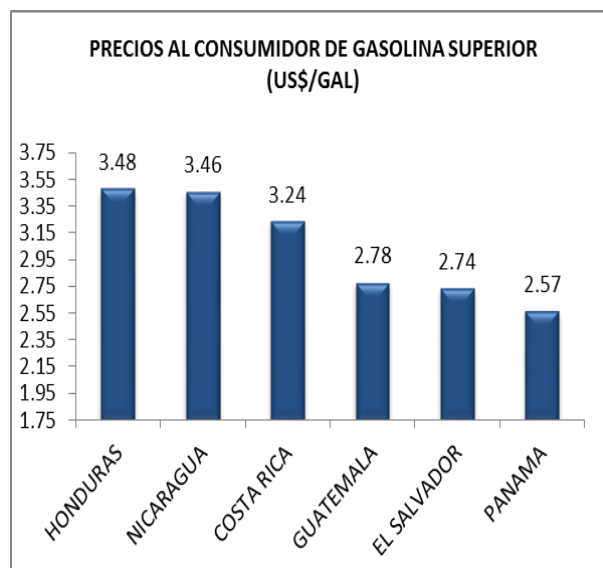
Gasolina Regular (por galón)

| GASOLINA REGULAR | COSTA RICA | EL SALVADOR | GUATEMALA | HONDURAS | NICARAGUA | PANAMÁ |
|--|-------------------|--------------------|------------------|-----------------|------------------|---------------|
| Precio al Consumidor Final Sin Impuesto | \$ 1.480 | \$ 1.768 | \$ 1.780 | \$ 1.988 | \$ 2.460 | \$ 1.849 |
| Impuesto Unico | \$ 1.631 | | | | | |
| Impuesto Fondo de Conservacion Vial FOVIAL | | \$ 0.200 | | | | |
| Impuesto Consejo Nacional de Vialidad (CONAVI) | | | | | | |
| Impuesto Contribucion Especial para la Estabilización de la Tarifas del Servicio Público del Transporte Colectivo de Pasajeros (CONTRANS) | | \$ 0.100 | | | | |
| Impuesto en la tranferencia de Bienes Muebles (IVA) | | \$ 0.291 | | | | |
| Fondo Nacional de Financiamiento Forestal (FONAFIFO) | | | | | | |
| Fondo de Estabilización y Fomento Economico | | \$ 0.159 | | | | |
| Impuesto Especial a los Combustibles (IEC) | | \$ 0.022 | | | | |
| Impuesto Beneficios Ambientales Agropecuarios (MAG) | | | | | | |
| Impuesto a la Distribución de Petróleo y Derivados | | | \$ 0.595 | | | |
| Impuesto al Valor Agregado (IVA) | | | \$ 0.214 | | | |
| Aporte Gasto Sociales Patrimonio Vial | | | | \$ 1.242 | | |
| Impuesto Especifico Conglobado (IEC) | | | | | \$ 0.699 | \$ 0.600 |
| Fondo de mantenimiento vial (FOMAV) | | | | | \$ 0.160 | |
| Impuesto destinado al INE | | | | | \$ 0.001 | |
| Costo de regulaci3n y fiscalizaci3n (CRF) | | | | | | |
| Total de Margenes | | | | | | |
| Otros impuestos | | | | | | |
| Total de Impuestos | \$ 1.631 | \$ 0.772 | \$ 0.808 | \$ 1.242 | \$ 0.860 | \$ 0.600 |
| PRECIO AL CONSUMIDOR TOTAL | \$ 3.111 | \$ 2.540 | \$ 2.589 | \$ 3.230 | \$ 3.320 | \$ 2.449 |

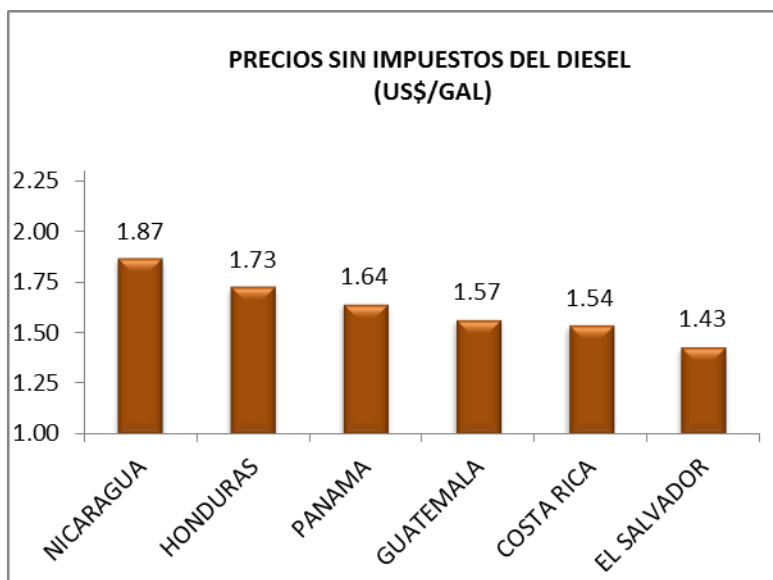
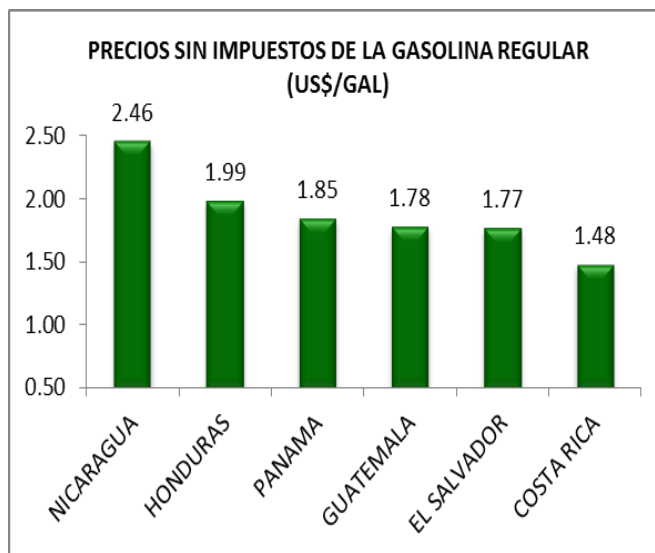
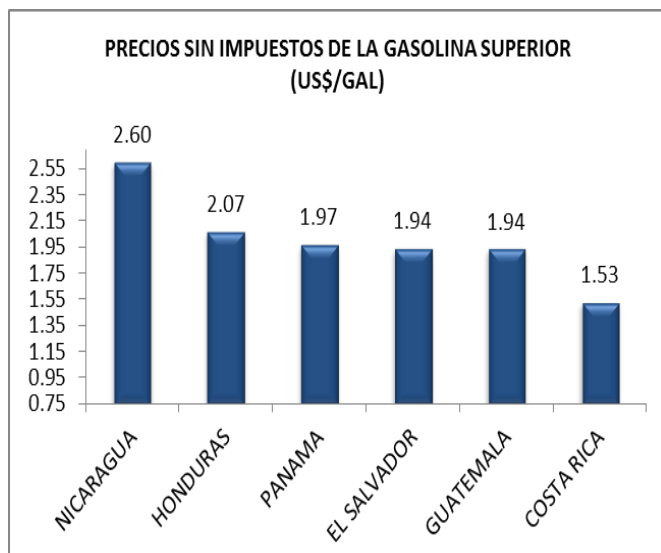
Diésel (por galón)

| DIESEL | COSTA RICA | EL SALVADOR | GUATEMALA | HONDURAS | NICARAGUA | PANAMÁ |
|---|------------|-------------|-----------|----------|-----------|----------|
| Precio al Consumidor Final Sin Impuesto | \$ 1.538 | \$ 1.431 | \$ 1.567 | \$ 1.729 | \$ 1.869 | \$ 1.642 |
| Impuesto Unico | \$ 0.966 | | | | | |
| Impuesto Fondo de Conservacion Vial FOVIAL | | \$ 0.200 | | | | |
| Impuesto Consejo Nacional de Vialidad (CONAVI) | | | | | | |
| Impuesto Contribucion Especial para la Estabilización de la Tarifas del Servicio Público del Transporte Colectivo de Pasajeros (CONTRANS) | | \$ 0.100 | | | | |
| Impuesto en la tranferencia de Bienes Muebles (IVA) | | \$ 0.217 | | | | |
| Fondo Nacional de Financiamiento Forestal (FONAFIFO) | | | | | | |
| Fondo de Estabilización y Fomento Economico | | | | | | |
| Impuesto sobre Fondo de Estabilización y Fomento Economico (FEFE) | | | | | | |
| Impuesto Especial a los Combustibles (IEC) | | \$ 0.022 | | | | |
| Impuesto Beneficios Ambientales Agropecuarios (MAG) | | | | | | |
| Impuesto a la Distribución de Petróleo y Derivados | | | \$ 0.168 | | | |
| Impuesto al Valor Agregado (IVA) | | | \$ 0.188 | | | |
| Aporte Gasto Sociales Patrimonio Vial | | | | \$ 0.861 | | |
| Impuesto Especifico Conglobado (IEC) | | | | | \$ 0.540 | \$ 0.250 |
| Fondo de mantenimiento vial (IEFOMAV) | | | | | \$ 0.160 | |
| Impuesto destinado al INE | | | | | \$ 0.001 | |
| Costo de regulación y fiscalización (CRF) | | | | | | |
| Total de Margenes | | | | | | |
| Otros impuestos | | | | | | |
| Total de Impuestos | \$ 0.966 | \$ 0.539 | \$ 0.356 | \$ 0.861 | \$ 0.701 | \$ 0.250 |
| PRECIO AL CONSUMIDOR TOTAL | \$ 2.504 | \$ 1.970 | \$ 1.923 | \$ 2.590 | \$ 2.570 | \$ 1.892 |

COMPARATIVO DE PRECIOS POR PAÍS CON IMPUESTOS















COMPARATIVO DE PRECIOS POR PAÍS SIN IMPUESTOS









VARIACIONES DE PRECIOS DE CADA PAÍS POR PRODUCTO

GASOLINA SUPERIOR

| PAÍS | Semana actual (1) | Hace una Semana (2) | Hace un mes (3) | Variación % | |
|-------------|---------------------------|---------------------------|------------------------------|--|--|
| | 17 al 23 de Abril 2016 | 10 al 16 de Abril 2016 | 21 al 27 de Marzo de 2016 | (1/2) | (1/3) |
| COSTA RICA | 3.24 | 3.23 | 3.11 |  0.31% |  4.08% |
| EL SALVADOR | 2.74 | 2.75 | 2.45 |  -0.22% |  12.07% |
| GUATEMALA | 2.78 | 2.73 | 2.71 |  1.96% |  2.56% |
| HONDURAS | 3.48 | 3.46 | 3.27 |  0.53% |  6.48% |
| NICARAGUA | 3.46 | 3.31 | 3.19 |  4.53% |  8.46% |
| PANAMA | 2.57 | 2.59 | 2.44 |  -0.73% |  5.27% |

GASOLINA REGULAR

| PAÍS | Semana actual (1) | Hace una Semana (2) | Hace un mes (3) | Variación % | |
|-------------|---------------------------|---------------------------|------------------------------|--|--|
| | 17 al 23 de Abril 2016 | 10 al 16 de Abril 2016 | 21 al 27 de Marzo de 2016 | (1/2) | (1/3) |
| COSTA RICA | 3.11 | 3.11 | 2.96 |  0.00% |  4.94% |
| EL SALVADOR | 2.54 | 2.55 | 2.27 |  -0.47% |  11.85% |
| GUATEMALA | 2.59 | 2.54 | 2.52 |  1.91% |  2.54% |
| HONDURAS | 3.23 | 3.21 | 3.02 |  0.70% |  7.02% |
| NICARAGUA | 3.32 | 3.18 | 3.04 |  4.40% |  9.21% |
| PANAMA | 2.45 | 2.46 | 2.30 |  -0.46% |  6.41% |

DIÉSEL

| PAÍS | Semana actual (1) | Hace una Semana (2) | Hace un mes (3) | Variación % | |
|-------------|---------------------------|---------------------------|------------------------------|-------------|----------|
| | 17 al 23 de Abril 2016 | 10 al 16 de Abril 2016 | 21 al 27 de Marzo de 2016 | (1/2) | (1/3) |
| COSTA RICA | 2.50 | 2.50 | 2.41 | → 0.00% | ↑ 3.80% |
| EL SALVADOR | 1.97 | 1.98 | 1.92 | ↓ -0.25% | ↑ 2.82% |
| GUATEMALA | 1.92 | 1.92 | 1.98 | → 0.00% | ↓ -2.69% |
| HONDURAS | 2.59 | 2.58 | 2.54 | ↑ 0.20% | ↑ 1.87% |
| NICARAGUA | 2.57 | 2.45 | 2.51 | ↑ 4.90% | ↑ 2.39% |
| PANAMA | 1.89 | 1.93 | 1.93 | ↓ -1.98% | ↓ -1.98% |

PRECIOS DE GAS LICUADO DE PETRÓLEO AL CONSUMIDOR FINAL

Semana actual: 17 al 23 de abril de 2016

| PAÍSES | DÓLARES / CILINDRO | | | | | | |
|--------------------------|--------------------|-------------|-------------|--------------|--------------|--------------|--------------|
| | 10 lbs | 20 lbs | 25 lbs | 35 lbs | 40 lbs | 60 lbs | 100 lbs |
| COSTA RICA | 4.62 | 9.25 | 11.56 | | 18.49 | | 44.49 |
| EL SALVADOR | 3.56 | 7.08 | 8.82 | 12.35 | | | |
| GUATEMALA | | | 11.64 | 16.29 | 18.62 | 27.93 | 46.55 |
| HONDURAS | | | 9.38 | | | 22.53 | 37.56 |
| NICARAGUA | 3.08 | | 7.32 | | | | 33.66 |
| PANAMA | | | 4.37 | | | 28.65 | 41.58 |
| Promedio regional | 3.76 | 8.16 | 8.85 | 14.32 | 18.56 | 26.37 | 40.77 |

N/D: No disponible.

Estructuras de Precios de Gas Licuado de Petróleo en Centroamérica

| CILINDRO DE 25 LBS (US\$/cilindro) | COSTA RICA | EL SALVADOR | GUATEMALA | HONDURAS | NICARAGUA | PANAMÁ |
|--|-------------------|--------------------|------------------|-----------------|------------------|---------------|
| Precio ex - refinería | | | | | | \$1.1745 |
| Reactivador económico | | | | | | \$0.000 |
| Subsidio GLP | | | | | | \$1.129 |
| Precio FOB US\$/BBL | \$19.950 | | \$31.807 | \$19.005 | | |
| Precio CIF US\$/BBL | | | \$37.981 | \$26.153 | | |
| Precio FOB | \$0.993 | \$2.681 | \$4.318 | \$2.661 | | \$0.046 |
| Costo Terminal y Almacenamiento | | \$0.070 | | \$0.613 | | |
| Transporte | | \$0.377 | \$0.365 | | | \$0.022 |
| Flete GLP centro envase al detallista | | | | \$0.421 | | |
| Costo Plantel sin impuestos | \$0.547 | | | | | |
| Impuesto Único | \$0.329 | \$1.010 | \$1.247 | | | |
| Gastos Sociales/Patrimonio vial | | | | \$0.882 | | |
| Precio Plantel + impuesto | \$0.875 | | | | | |
| Subtotal | | | | | | \$0.068 |
| Equivalente en libras | | | | | | \$0.014 |
| Margen del envasador | \$0.378 | \$0.317 | \$2.279 | \$1.490 | | |
| Costo del gas/cilindro | | | | | | \$0.359 |
| Margen del distribuidor (15%) | \$0.362 | \$0.860 | | | | \$2.191 |
| Mantenimiento de cilindros | | | | \$0.253 | | |
| Precio en Planta/Precio+imp.+margen distrib. | \$1.615 | | \$9.227 | | | \$2.550 |
| Margen del agente | | | | | | \$1.420 |
| Margen de Tienda/margen al detallista (15%) | \$0.416 | \$0.230 | \$1.164 | \$0.694 | | \$0.400 |
| PRECIO AL CONSUMIDOR | \$11.56 | \$8.82 | \$11.64 | \$9.38 | \$0.00 | \$4.37 |

Nota: Nicaragua no reportó Estructura de Precios de Gas Licuado de Petróleo.

*Elaborado por:
Dirección de Hidrocarburos y Minas.*