

## SECRETARIA PRO TEMPORE DEL CCHAC

SP-ESA-CCHAC-002-2016

### PRECIOS PROMEDIO DE COMBUSTIBLES AL CONSUMIDOR EN CENTROAMÉRICA

Informe sobre Precios Promedio al Consumidor final de las Gasolinas , Diesel y Gas Licuado de Petróleo en Centroamérica, vigentes en la semana del **24 al 30 de enero**, basado en los precios oficiales y los monitoreo o sondeos que realizan las distintas Direcciones Generales de Hidrocarburos o equivalentes, en la Capital de cada país Centroamericano.

### PRECIOS DE COMBUSTIBLES AL CONSUMIDOR (US\$/GAL ÓN)

Semana actual: del 24 al 30 enero2016

PAIS	SUPERIOR	REGULAR	DIESEL
COSTA RICA	3.90	3.74	3.13
EL SALVADOR	2.53	2.33	1.95
GUATEMALA	2.46	2.27	1.68
HONDURAS	3.29	3.02	2.46
NICARAGUA	3.03	2.90	2.34
PANAMA	2.35	2.18	1.74
Promedio Regional	2.93	2.74	2.22

#### Observaciones específicas Importantes:

- **COSTA RICA:** Los precios de la Gasolina superior, Gasolina Regular y el Diesel, **disminuyeron**. La última revisión de precios está **vigente a partir del 07 de noviembre de 2015, según Gaceta No.216 del 06 noviembre 2015**. El precio de cada combustible, es un precio único en todo el país, equivalente a un promedio nacional y se refiere únicamente a la Modalidad de Servicio Completo.
- **EL SALVADOR:** Los precios de la Gasolina superior, Gasolina regular y el Diesel **disminuyeron**. Se mantiene una política de precios libres, no regulados por el estado y son ajustados cada 14 días y los mismos son verificados semanalmente en las estaciones de servicio. El precio corresponde a la Modalidad de Autoservicio en la Capital.
- **GUATEMALA:** Los precios de la Gasolina superior, Gasolina regular y el Diesel **disminuyeron**. Los precios son libres, no regulados por el estado, corresponden a la Modalidad de Autoservicio en la Capital y se ajustan semanalmente con base al comportamiento de los precios internacionales.

- **HONDURAS:** Los precios de la Gasolina superior, Gasolina regular y el precio del Diesel **disminuyó**. Estos precios son regulados, son precios máximos de venta aprobados para la capital. El precio oficial se ajusta cada semana y tienen vigencia de lunes a domingo. El caso del GLP vehicular se considera una mezcla de 70% propano y 30% butano y el doméstico 95% propano y 5% butano
- **NICARAGUA:** Los precios de la Gasolina superior, Gasolina regular y el precio del Diesel **disminuyeron**. Los precios son libres, no regulados por el estado, estos son establecidos por cada una de las Empresas Distribuidoras que operan en el país y se ajustan semanalmente, con base al comportamiento de los precios internacionales. Los precios que se presentan se refieren a monitoreos realizados en la Ciudad Capital.
- **PANAMA:** Los precios de la Gasolina superior, Gasolina regular y el Diesel **disminuyó**. Dichos precios son regulados por el estado con base al comportamiento de los precios internacionales y se ajustan cada 14 días. Los precios para los combustibles corresponde a los precios máximos de venta, en las Estaciones de Servicio en Ciudad de Panamá, establecidos por la Secretaría Nacional de Energía, mediante **Resolución No.2747 del 06 de enero de 2015**.

#### **Observaciones generales importantes:**

- Para esta semana, los precios **más altos con impuestos** corresponden a Costa Rica y los precios **más bajos** corresponden a Panamá en el caso de las Gasolinas y a Guatemala en el caso del Diesel
- Para los precios **sin impuestos**, los precios **más bajos** corresponden a Guatemala en los casos de las Gasolinas y el Diesel, los precios **más altos** corresponden a Costa Rica en los casos de las Gasolinas y el Diesel. En la comparación de los precios del Diesel y la Gasolina regular, hay diferencias en calidad que no se toman en cuenta.
- La Gasolina superior en todos los países es de 95 octanos como mínimo. La Gasolina Regular es de 88 octanos en Guatemala, El Salvador, Honduras y Nicaragua; y en Costa Rica y Panamá es de 91 octanos mínimo.
- El contenido máximo de azufre del diesel que se consume en Costa Rica es de 50ppm. En Guatemala, Panamá y Honduras la cantidad máxima de azufre en el diesel es de 500 ppm y en El Salvador y Nicaragua de 5000 ppm.

## Impuestos Aplicados a los Combustibles en los Países Centroamericanos

### Gasolina Superior (por galón)

Gasolina Superior	COSTA RICA	EL SALVADOR	GUATEMALA	HONDURAS	NICARAGUA	PANAMÁ
Precio al Consumidor Final Sin Impuesto	\$ 2.195	\$ 1.748	\$ 1.646	\$ 1.881	\$ 2.161	\$ 1.751
Impuesto Único	\$ 1.706					
Impuesto Fondo de Conservación Vial FOVIAL		\$ 0.200				
Impuesto Consejo Nacional de Vialidad (CONAVI)						
Impuesto Contribución Especial para la Estabilización de la Tarifas del Servicio Público del Transporte Colectivo de Pasajeros (CONTRANS)		\$ 0.100				
Impuesto en la transferencia de Bienes Muebles (IVA)		\$ 0.290				
Fondo Nacional de Financiamiento Forestal (FONAFIFO)						
Fondo de Estabilización y Fomento Económico		\$ 0.159				
Impuesto Especial a los combustibles (IEC)		\$ 0.022				
Impuesto Beneficios Ambientales Agropecuarios (MAG)						
Impuesto a la Distribución de Petróleo y Derivados			\$ 0.615			
Impuesto al Valor Agregado (IVA)			\$ 0.198			
Aporte Gasto Sociales Patrimonio Vial				\$ 1.409		
Impuesto Específico Conglobado (IEC)					\$ 0.699	\$ 0.600
Fondo de mantenimiento vial (FOMAV)					\$ 0.160	
Impuesto destinado al INE					\$ 0.010	
Costo de regulación y fiscalización (CRF)						
Total de Márgenes						
Otros impuestos						
Total de Impuestos	\$ 1.706	\$ 0.771	\$ 0.812	\$ 1.409	\$ 0.869	\$ 0.600
<b>PRECIO AL CONSUMIDOR TOTAL</b>	<b>\$ 3.901</b>	<b>\$ 2.527</b>	<b>\$ 2.459</b>	<b>\$ 3.290</b>	<b>\$ 3.030</b>	<b>\$ 2.351</b>

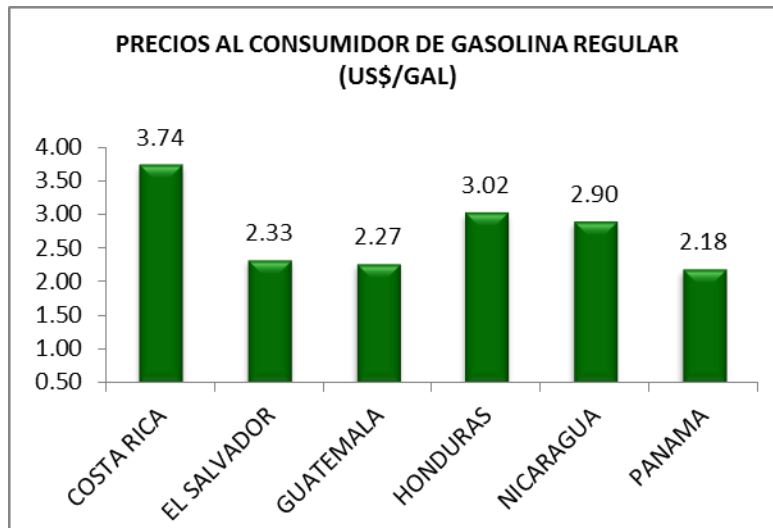
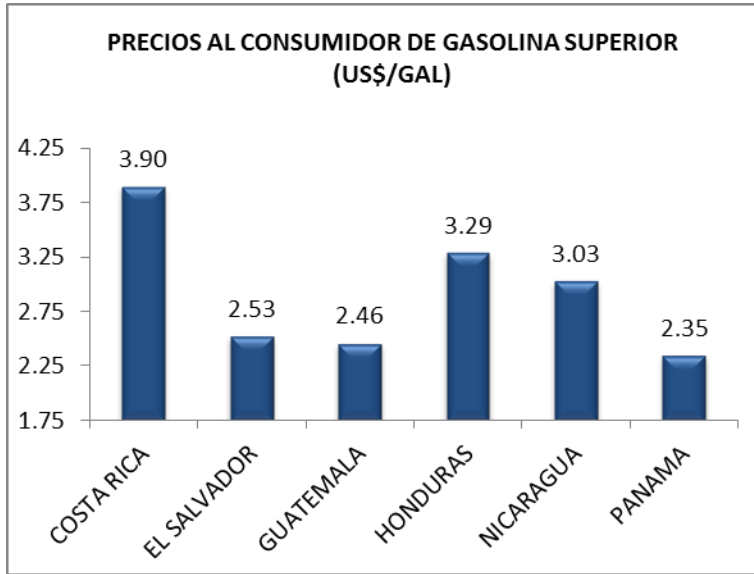
### Gasolina Regular (por galón)

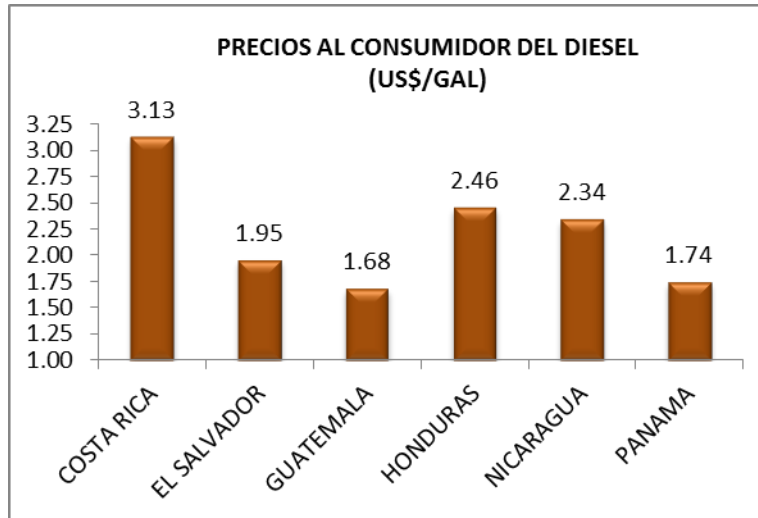
Gasolina Regular	COSTA RICA	EL SALVADOR	GUATEMALA	HONDURAS	NICARAGUA	PANAMÁ
Precio al Consumidor Final Sin Impuesto	\$ 2.111	\$ 1.574	\$ 1.486	\$ 1.781	\$ 2.031	\$ 1.580
Impuesto Único	\$ 1.630					
Impuesto Fondo de Conservación Vial FOVIAL		\$ 0.200				
Impuesto Consejo Nacional de Vialidad (CONAVI)						
Impuesto Contribución Especial para la Estabilización de la Tarifas del Servicio Público del Transporte Colectivo de Pasajeros (CONTRANS)		\$ 0.100				
Impuesto en la trasferencia de Bienes Muebles (IVA)		\$ 0.264				
Fondo Nacional de Financiamiento Forestal (FONAFIFO)						
Fondo de Estabilización y Fomento Económico		\$ 0.159				
Impuesto Especial a los Combustibles (IEC)		\$ 0.022				
Impuesto Beneficios Ambientales Agropecuarios (MAG)						
Impuesto a la Distribución de Petróleo y Derivados			\$ 0.602			
Impuesto al Valor Agregado (IVA)			\$ 0.178			
Aporte Gasto Sociales Patrimonio Vial				\$ 1.242		
Impuesto Especifico Conglobado (IEC)					\$ 0.699	\$ 0.600
Fondo de mantenimiento vial (FOMAV)					\$ 0.160	
Impuesto destinado al INE					\$ 0.010	
Costo de regulación y fiscalización (CRF)						
Total de Márgenes						
Otros impuestos						
Total de Impuestos	\$ 1.630	\$ 0.745	\$ 0.780	\$ 1.242	\$ 0.869	\$ 0.600
<b>PRECIO AL CONSUMIDOR TOTAL</b>	<b>\$ 3.741</b>	<b>\$ 2.327</b>	<b>\$ 2.266</b>	<b>\$ 3.023</b>	<b>\$ 2.900</b>	<b>\$ 2.180</b>

### Diesel (por galón)

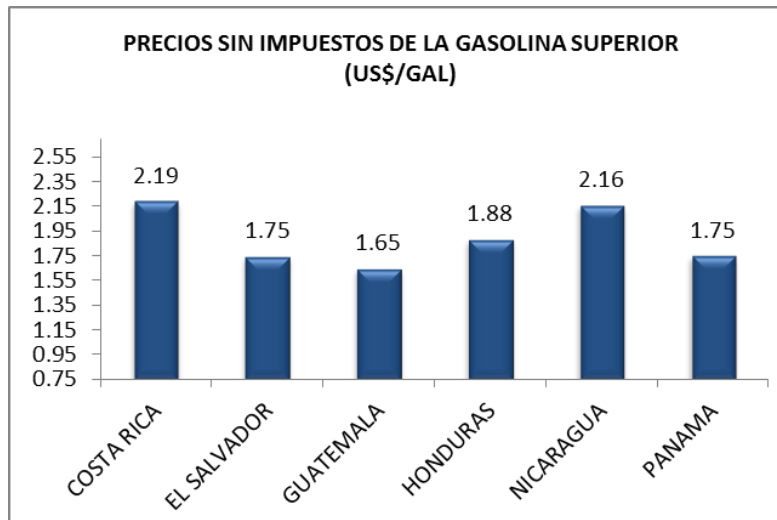
Diesel	COSTA RICA	EL SALVADOR	GUATEMALA	HONDURAS	NICARAGUA	PANAMÁ
Precio al Consumidor Final Sin Impuesto	\$ 2.169	\$ 1.409	\$ 1.347	\$ 1.596	\$ 1.630	\$ 1.491
Impuesto Único	\$ 0.965					
Impuesto Fondo de Conservación Vial FOVIAL		\$ 0.200				
Impuesto Consejo Nacional de Vialidad (CONAVI)						
Impuesto Contribución Especial para la Estabilización de la Tarifas del Servicio Público del Transporte Colectivo de Pasajeros (CONTRANS)		\$ 0.100				
Impuesto en la transferencia de Bienes Muebles (IVA)		\$ 0.215				
Fondo Nacional de Financiamiento Forestal (FONAFIFO)						
Fondo de Estabilización y Fomento Económico						
Impuesto sobre Fondo de Estabilización y Fomento Económico (FEFE)						
Impuesto Especial a los Combustibles (IEC)		\$ 0.022				
Impuesto Beneficios Ambientales Agropecuarios (MAG)						
Impuesto a la Distribución de Petróleo y Derivados			\$ 0.170			
Impuesto al Valor Agregado (IVA)			\$ 0.162			
Aporte Gasto Sociales Patrimonio Vial				\$ 0.861		
Impuesto Específico Conglobado (IEC)					\$ 0.540	\$ 0.250
Fondo de mantenimiento vial (IEFOMAV)					\$ 0.160	
Impuesto destinado al INE					\$ 0.010	
Costo de regulación y fiscalización (CRF)						
Total de Márgenes						
Otros impuestos						
Total de Impuestos	\$ 0.965	\$ 0.537	\$ 0.332	\$ 0.861	\$ 0.710	\$ 0.250
<b>PRECIO AL CONSUMIDOR TOTAL</b>	<b>\$ 3.134</b>	<b>\$ 1.954</b>	<b>\$ 1.679</b>	<b>\$ 2.456</b>	<b>\$ 2.340</b>	<b>\$ 1.741</b>

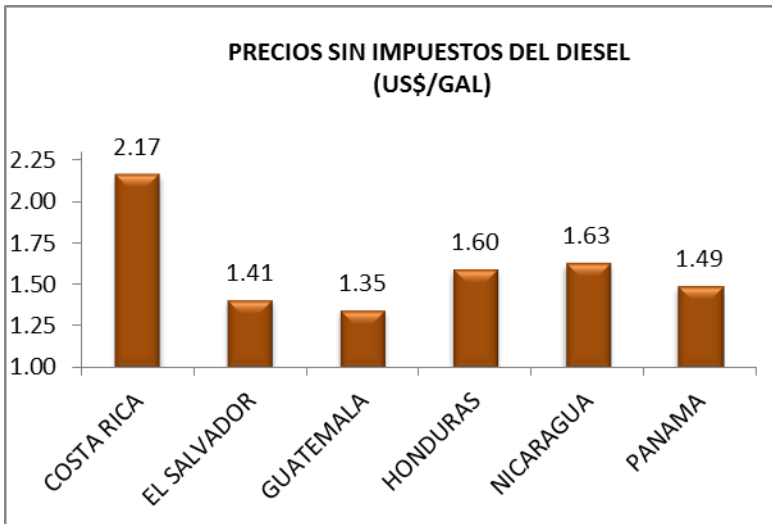
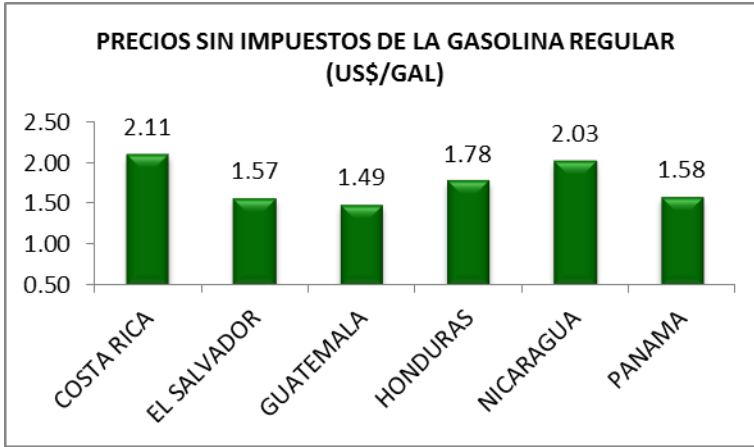
**COMPARATIVO DE PRECIOS POR PAÍS CON IMPUESTOS**





**COMPARATIVO DE PRECIOS POR PAÍS SIN IMPUESTOS**







## VARIACIONES DE PRECIOS DE CADA PAÍS POR PRODUCTO

### GASOLINA SUPERIOR

PAIS	Semana actual (1)	Hace una Semana (2)	Hace un mes (3)	Variación %	
	25 al 31 de enero 2016	18 al 24 enero 2016	28 de diciembre de 2015 al 03 de enero de 2016	(1/2)	(1/3)
COSTA RICA	3.90	3.91	3.88	↓ -0.15%	↑ 0.53%
EL SALVADOR	2.53	2.54	2.58	↓ -0.59%	↓ -2.21%
GUATEMALA	2.46	2.56	2.60	↓ -3.99%	↓ -5.58%
HONDURAS	3.29	3.33	3.38	↓ -1.25%	↓ -2.56%
NICARAGUA	3.03	3.18	3.27	↓ -4.72%	↓ -7.40%
PANAMA	2.35	2.51	2.49	↓ -6.33%	↓ -5.62%

### GASOLINA REGULAR

PAIS	Semana actual (1)	Hace una Semana (2)	Hace un mes (3)	Variación %	
	25 al 31 de enero 2016	18 al 24 enero 2016	28 de diciembre de 2015 al 03 de enero de 2016	(1/2)	(1/3)
COSTA RICA	3.74	3.75	3.72	↓ -0.15%	↓ 0.53%
EL SALVADOR	2.33	2.35	2.44	↓ -1.06%	↓ -4.47%
GUATEMALA	2.27	2.35	2.41	↓ -3.64%	↓ -5.99%
HONDURAS	3.02	3.06	3.12	↓ -1.35%	↓ -3.06%
NICARAGUA	2.90	2.97	3.13	↓ -2.43%	↓ -7.30%
PANAMA	2.18	2.36	2.37	↓ -7.54%	↓ -7.99%

### DIESEL

PAIS	Semana actual (1)	Hace una Semana (2)	Hace un mes (3)	Variación %	
	25 al 31 de enero 2016	18 al 24 enero 2016	28 de diciembre de 2015 al 03 de enero de 2016	(1/2)	(1/3)
COSTA RICA	3.13	3.14	3.12	↑ 0.53%	↓ -0.15%
EL SALVADOR	1.95	1.97	2.07	↓ -5.60%	↓ -0.66%
GUATEMALA	1.68	1.78	1.91	↓ -12.10%	↓ -5.56%
HONDURAS	2.46	2.48	2.58	↓ -4.90%	↓ -1.04%
NICARAGUA	2.34	2.42	2.52	↓ -7.23%	↓ -3.50%
PANAMA	1.74	1.87	1.83	↓ -4.76%	↓ -6.88%

### PRECIOS DE GAS LICUADO DE PETRÓLEO AL CONSUMIDOR FINAL

Semana actual: 24 al 30 enero de 2016

PAÍSES	DÓLARES / CILINDRO							\$ /galón
	10 lbs	20 lbs	25 lbs	35 lbs	40 lbs	60 lbs	100 lbs	GRANEL
COSTA RICA	4.75	9.50	11.87		18.99		47.48	ND
EL SALVADOR	3.37	6.71	8.35	11.69				ND
GUATEMALA			11.77	16.48	18.83	28.25	47.08	2.09
HONDURAS			9.05			21.71	36.20	ND
NICARAGUA	2.92		6.89				31.66	ND
PANAMA			4.37			27.80	40.70	3.03
Promedio regional	3.68	8.10	8.72	14.08	18.91	25.92	40.63	2.56

N/D: No disponible.

## Estructuras de Precios de Gas Licuado de Petróleo en Centroamérica

CILINDRO DE 25 LBS (US\$/cilindro)	PAÍSES					
	COSTA RICA	EL SALVADOR	GUATEMALA	HONDURAS	NICARAGUA	PANAMÁ
Precio ex - refinaria						\$1.1152
Reactivador económico						\$0.000
Subsidio GLP						-\$1.070
Precio FOB US\$/BBL	\$21.990		\$28.543	\$16.598		
Precio CIF US\$/BBL	\$34.720		\$34.717	\$23.751		
Precio FOB		\$2.265	\$4.036	\$2.324		\$0.045
Costo Terminal y Almacenamiento		\$0.070		\$0.613		
Transporte		\$0.377	\$0.357	\$1.005		\$0.022
Flete GLP centro envase al detallista				\$0.423		
Costo Plantel sin impuestos	\$3.440					
Impuesto Único	\$1.870	\$0.960	\$1.261	\$0.882		
Gastos Sociales/Patrimonio vial						
Precio Plantel + impuesto	\$5.300					
Subtotal						\$0.067
Equivalente en libras						\$0.014
Margen del envasador	\$2.150	\$0.317	\$2.744	\$1.488		
Costo del gas/cilindro						\$0.359
Margen del distribuidor (15%)	\$2.070	\$0.860				\$2.191
Mantenimiento de cilindros				\$0.254		
Precio en Planta/Precio+imp.+margen distrib.	\$9.530		\$9.332			\$2.550
Margen del agente						\$1.420
Margen de Tienda/margen al detallista (15%)	\$2.380	\$0.230	\$1.177	\$0.694		\$0.400
<b>PRECIO AL CONSUMIDOR</b>	<b>\$11.870</b>	<b>\$8.350</b>	<b>\$11.769</b>	<b>\$9.054</b>		<b>\$4.370</b>

Nota: Nicaragua no reportó Estructura de Precios de Gas Licuado de Petróleo.

Elaborado por: Dirección de Hidrocarburos y Minas.