

SECRETARIA PRO TEMPORE DEL CCHAC

SP-GUA-CCHAC-003-2016

PRECIOS PROMEDIO DE COMBUSTIBLES AL CONSUMIDOR EN CENTROAMÉRICA

Informe sobre Precios Promedio al Consumidor final de las Gasolinas, Diesel y Gas Licuado de Petróleo en Centroamérica, vigentes en la semana del **17 al 23 enero 2016**, basado en los precios oficiales y los monitoreos o sondeos que realizan las distintas Direcciones Generales de Hidrocarburos o equivalentes, en la Capital de cada país Centroamericano.

PRECIOS DE COMBUSTIBLES AL CONSUMIDOR (US\$/GALÓN)

Semana actual: del 17 al 23 enero 2016

PAIS	SUPERIOR	REGULAR	DIESEL
COSTA RICA	3.91	3.75	3.14
EL SALVADOR	2.54	2.35	1.97
GUATEMALA	2.56	2.37	1.78
HONDURAS	3.33	3.06	2.48
NICARAGUA	3.18	2.97	2.42
PANAMA	2.51	2.36	1.87
Promedio Regional	3.00	2.81	2.28

Observaciones específicas Importantes:

- **COSTA RICA:** Los precios de la Gasolina superior, Gasolina Regular y el Diesel, **no cambiaron**. La última revisión de precios está **vigente a partir del 07 de noviembre de 2015, según Gaceta No.216 del 06 noviembre 2015**. El precio de cada combustible, es un precio único en todo el país, equivalente a un promedio nacional y se refiere únicamente a la Modalidad de Servicio Completo.
- **EL SALVADOR:** Los precios de la Gasolina superior, Gasolina regular y el Diesel **disminuyeron**. Se mantiene una política de precios libres, no regulados por el estado y son ajustados cada 14 días y los mismos son verificados semanalmente en las estaciones de servicio. El precio corresponde a la Modalidad de Autoservicio en la Capital.
- **GUATEMALA:** Los precios de la Gasolina superior, Gasolina regular y el Diesel **disminuyeron**. Los precios son libres, no regulados por el estado, corresponden a la Modalidad de Autoservicio en la Capital y se ajustan semanalmente con base al comportamiento de los precios internacionales.

- **HONDURAS:** Los precios de la Gasolina superior, Gasolina regular y el Diesel **disminuyeron**. Estos precios son regulados, son precios máximos de venta aprobados para la capital. El precio oficial se ajusta cada semana y tienen vigencia de lunes a domingo. El caso del GLP vehicular se considera una mezcla de 70% propano y 30% butano y el doméstico 95% propano y 5% butano
- **NICARAGUA:** Los precios de la Gasolina superior, Gasolina regular y el Diesel **disminuyeron**. Los precios son libres, no regulados por el estado, estos son establecidos por cada una de las Empresas Distribuidoras que operan en el país y se ajustan semanalmente, con base al comportamiento de los precios internacionales. Los precios que se presentan se refieren a monitoreos realizados en la Ciudad Capital.
- **PANAMA:** Los precios de la Gasolina superior, Gasolina regular y el Diesel **no cambiaron**. Dichos precios son regulados por el estado con base al comportamiento de los precios internacionales y se ajustan cada 14 días. Los precios para los combustibles corresponde a los precios máximos de venta, en las Estaciones de Servicio en Ciudad de Panamá, establecidos por la Secretaría Nacional de Energía, mediante **Resolución No.2747 del 06 de enero de 2016**.

Observaciones generales importantes:

- Para esta semana, los precios **más altos con impuestos** corresponden a Costa Rica y los precios **más bajos** corresponden a Panamá, El Salvador y Guatemala en los casos de la Gasolina superior, Gasolina regular y Diesel, respectivamente.
- Para los precios **sin impuestos**, los precios **más bajos** corresponden a Guatemala y los precios **más altos** corresponden a Nicaragua en el caso de las Gasolina superior y a Costa Rica en los casos de la Gasolina regular y el Diesel. En la comparación de los precios del Diesel y la Gasolina regular, hay diferencias en calidad que no se toman en cuenta.
- La Gasolina superior en todos los países es de 95 octanos como mínimo. La Gasolina Regular es de 88 octanos en Guatemala, El Salvador, Honduras y Nicaragua; y en Costa Rica y Panamá es de 91 octanos mínimo.
- El contenido máximo de azufre del diesel que se consume en Costa Rica es de 50ppm. En Guatemala, Panamá y Honduras la cantidad máxima de azufre en el diesel es de 500 ppm y en El Salvador y Nicaragua de 5000 ppm.

Impuestos Aplicados a los Combustibles en los Países Centroamericanos

Gasolina Superior (por galón)

Gasolina Superior	COSTA RICA	EL SALVADOR	GUATEMALA	HONDURAS	NICARAGUA	PANAMÁ
Precio al Consumidor Final Sin Impuesto	\$ 2.198	\$ 1.813	\$ 1.736	\$ 1.922	\$ 2.310	\$ 1.910
Impuesto Unico	\$ 1.709					
Impuesto Fondo de Conservacion Vial FOVIAL		\$ 0.200				
Impuesto Consejo Nacional de Vialidad (CONAVI)						
Impuesto Contribucion Especial para la Estabilización de la Tarifas del Servicio Público del Transporte Colectivo de Pasajeros (CONTRANS)		\$ 0.100				
Impuesto en la tranferencia de Bienes Muebles (IVA)		\$ 0.236				
Fondo Nacional de Financiamiento Forestal (FONAFIFO)						
Fondo de Estabilización y Fomento Economico		\$ 0.159				
Impuesto Especial a los combustibles (IEC)		\$ 0.034				
Impuesto Beneficios Ambientales Agropecuarios (MAG)						
Impuesto a la Distribución de Petróleo y Derivados			\$ 0.616			
Impuesto al Valor Agregado (IVA)			\$ 0.208			
Aporte Gasto Sociales Patrimonio Vial				\$ 1.409		
Impuesto Especifico Conglobado (IEC)					\$ 0.699	\$ 0.600
Fondo de mantenimiento vial (FOMAV)					\$ 0.160	
Impuesto destinado al INE					\$ 0.010	
Costo de regulación y fiscalización (CRF)						
Total de Margenes						
Otros impuestos						
Total de Impuestos	\$ 1.709	\$ 0.729	\$ 0.825	\$ 1.409	\$ 0.869	\$ 0.600
PRECIO AL CONSUMIDOR TOTAL	\$ 3.907	\$ 2.542	\$ 2.561	\$ 3.331	\$ 3.179	\$ 2.510

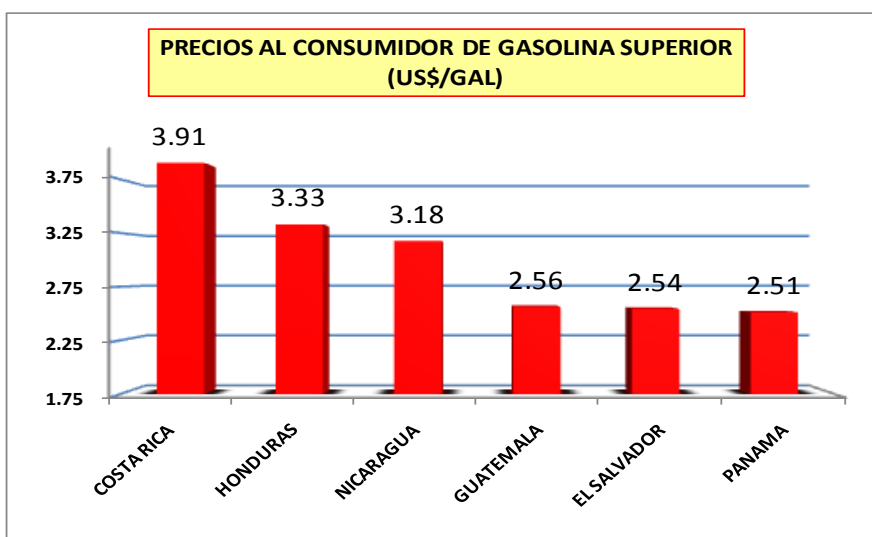
Gasolina Regular (por galón)

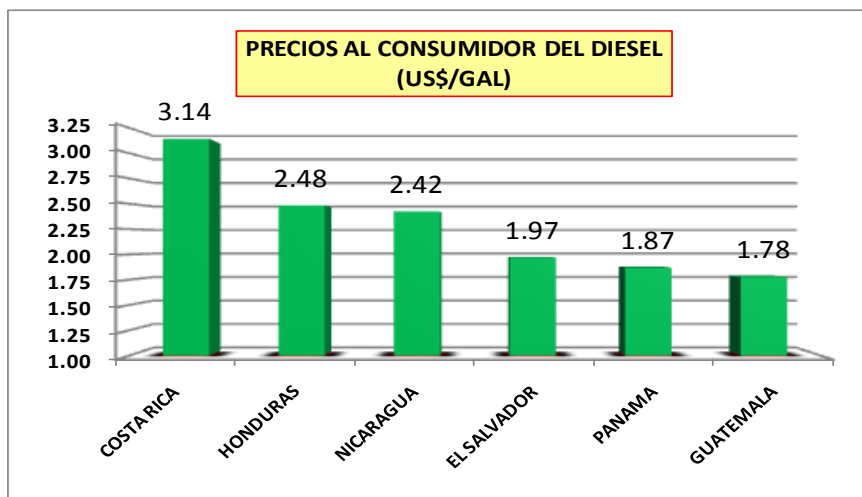
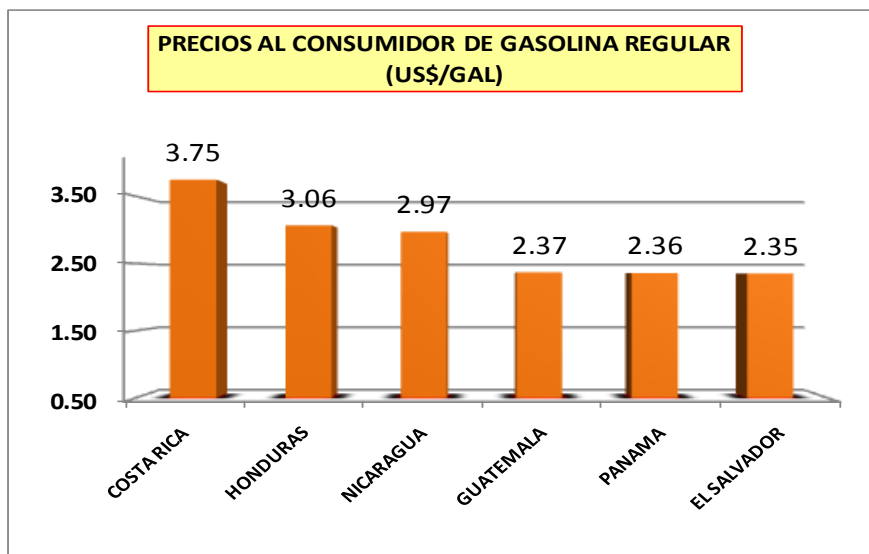
Gasolina Regular	COSTA RICA	EL SALVADOR	GUATEMALA	HONDURAS	NICARAGUA	PANAMÁ
Precio al Consumidor Final Sin Impuesto	\$ 2.114	\$ 1.646	\$ 1.575	\$ 1.823	\$ 2.103	\$ 1.758
Impuesto Unico	\$ 1.632					
Impuesto Fondo de Conservacion Vial FOVIAL		\$ 0.200				
Impuesto Consejo Nacional de Vialidad (CONAVI)						
Impuesto Contribucion Especial para la Estabilización de la Tarifas del Servicio Público del Transporte Colectivo de Pasajeros (CONTRANS)		\$ 0.100				
Impuesto en la tranferencia de Bienes Muebles (IVA)		\$ 0.214				
Fondo Nacional de Financiamiento Forestal (FONAFIFO)						
Fondo de Estabilización y Fomento Economico		\$ 0.158				
Impuesto Especial a los Combustibles (IEC)		\$ 0.034				
Impuesto Beneficios Ambientales Agropecuarios (MAG)						
Impuesto a la Distribución de Petróleo y Derivados			\$ 0.603			
Impuesto al Valor Agregado (IVA)			\$ 0.189			
Aporte Gasto Sociales Patrimonio Vial				\$ 1.242		
Impuesto Especifico Conglobado (IEC)					\$ 0.699	\$ 0.600
Fondo de mantenimiento vial (FOMAV)					\$ 0.160	
Impuesto destinado al INE					\$ 0.010	
Costo de regulación y fiscalización (CRF)						
Total de Margenes						
Otros impuestos						
Total de Impuestos	\$ 1.632	\$ 0.706	\$ 0.792	\$ 1.242	\$ 0.869	\$ 0.600
PRECIO AL CONSUMIDOR TOTAL	\$ 3.746	\$ 2.352	\$ 2.367	\$ 3.064	\$ 2.972	\$ 2.358

Diesel (por galón)

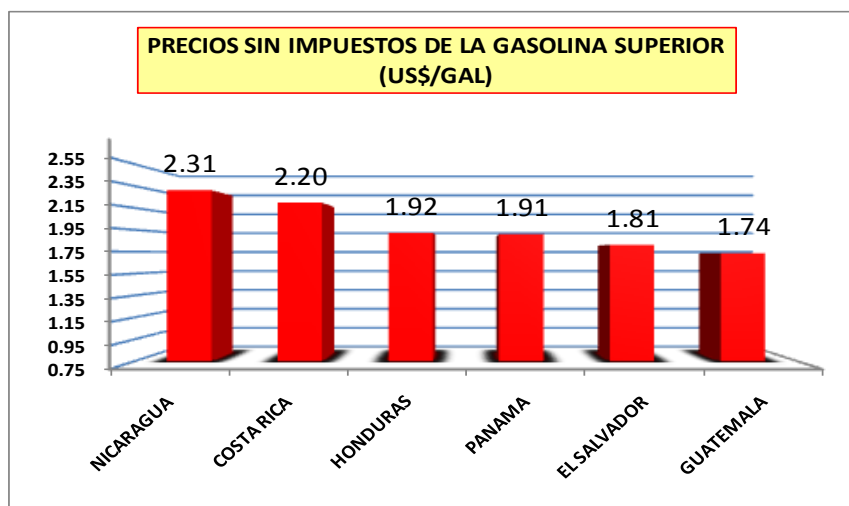
Diesel	COSTA RICA	EL SALVADOR	GUATEMALA	HONDURAS	NICARAGUA	PANAMÁ
Precio al Consumidor Final Sin Impuesto	\$ 2.172	\$ 1.445	\$ 1.435	\$ 1.622	\$ 1.715	\$ 1.620
Impuesto Unico	\$ 0.966					
Impuesto Fondo de Conservacion Vial FOVIAL		\$ 0.200				
Impuesto Consejo Nacional de Vialidad (CONAVI)						
Impuesto Contribucion Especial para la Estabilización de la Tarifas del Servicio Público del Transporte Colectivo de Pasajeros (CONTRANS)		\$ 0.100				
Impuesto en la tranferencia de Bienes Muebles (IVA)		\$ 0.188				
Fondo Nacional de Financiamiento Forestal (FONAFIFO)						
Fondo de Estabilización y Fomento Economico						
Impuesto sobre Fondo de Estabilización y Fomento Economico (FEFE)						
Impuesto Especial a los Combustibles (IEC)		\$ 0.034				
Impuesto Beneficios Ambientales Agropecuarios (MAG)						
Impuesto a la Distribución de Petróleo y Derivados			\$ 0.170			
Impuesto al Valor Agregado (IVA)			\$ 0.172			
Aporte Gasto Sociales Patrimonio Vial				\$ 0.861		
Impuesto Especifico Conglobado (IEC)					\$ 0.540	\$ 0.250
Fondo de mantenimiento vial (FOMAV)					\$ 0.160	
Impuesto destinado al INE					\$ 0.010	
Costo de regulación y fiscalización (CRF)						
Total de Margenes						
Otros impuestos						
Total de Impuestos	\$ 0.966	\$ 0.522	\$ 0.343	\$ 0.861	\$ 0.710	\$ 0.250
PRECIO AL CONSUMIDOR TOTAL	\$ 3.138	\$ 1.967	\$ 1.778	\$ 2.482	\$ 2.425	\$ 1.870

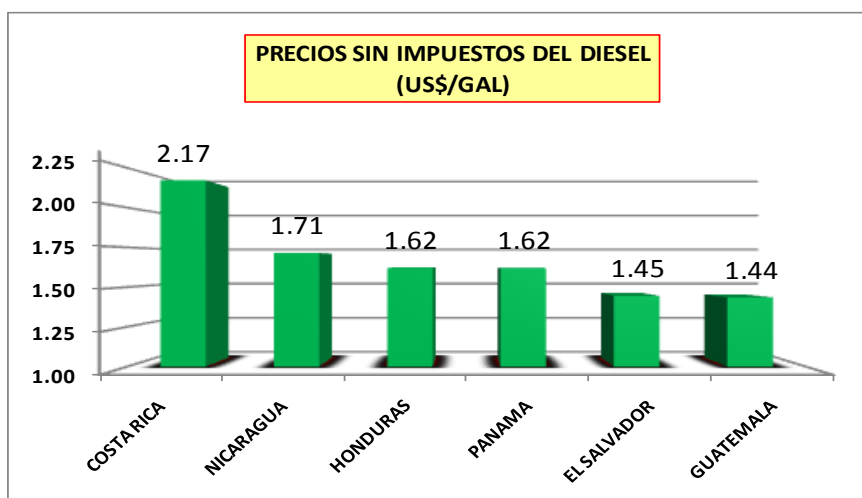
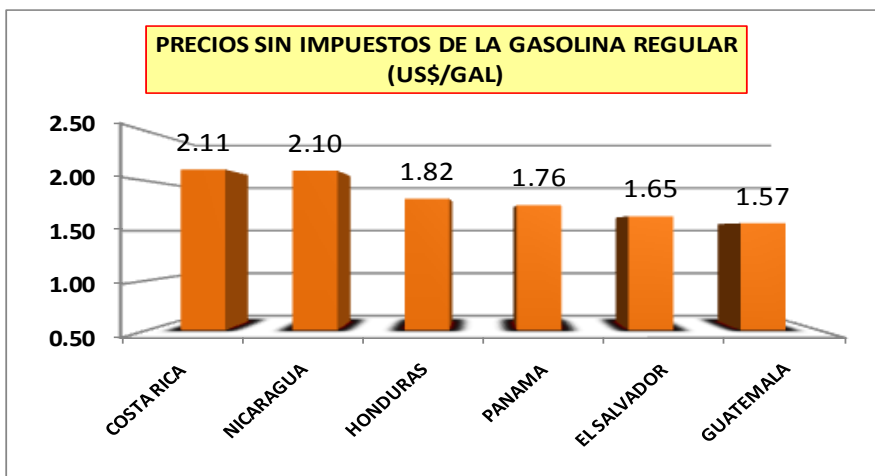
COMPARATIVO DE PRECIOS POR PAÍS CON IMPUESTOS





COMPARATIVO DE PRECIOS POR PAÍS SIN IMPUESTOS





VARIACIONES DE PRECIOS DE CADA PAÍS POR PRODUCTO
GASOLINA SUPERIOR

PAIS	Semana actual (1)	Hace una Semana (2)	Hace un mes (3)	Variación %	
	17 al 23 enero 2016	10 al 16 enero 2016	21 al 27 diciembre 2015	(1/2)	(1/3)
COSTA RICA	3.91	3.91	3.90	↓ -0.04%	↑ 0.25%
EL SALVADOR	2.54	2.57	2.62	↓ -1.24%	↓ -2.98%
GUATEMALA	2.56	2.62	2.60	↓ -2.19%	↓ -1.48%
HONDURAS	3.33	3.37	3.38	↓ -1.07%	↓ -1.34%
NICARAGUA	3.18	3.29	3.30	↓ -3.38%	↓ -3.53%
PANAMA	2.51	2.51	2.51	↔ 0.00%	↔ 0.00%

GASOLINA REGULAR

PAIS	Semana actual (1)	Hace una Semana (2)	Hace un mes (3)	Variación %	
	17 al 23 enero 2016	10 al 16 enero 2016	21 al 27 diciembre 2015	(1/2)	(1/3)
COSTA RICA	3.75	3.75	3.74	↓ -0.04%	↑ 0.25%
EL SALVADOR	2.35	2.42	2.47	↓ -2.73%	↓ -4.78%
GUATEMALA	2.37	2.42	2.41	↓ -2.39%	↓ -1.65%
HONDURAS	3.06	3.11	3.11	↓ -1.36%	↓ -1.60%
NICARAGUA	2.97	3.13	3.17	↓ -4.94%	↓ -6.26%
PANAMA	2.36	2.36	2.37	→ 0.00%	↓ -0.48%

DIESEL

PAIS	Semana actual (1)	Hace una Semana (2)	Hace un mes (3)	Variación %	
	17 al 23 enero 2016	10 al 16 enero 2016	21 al 27 diciembre 2015	(1/2)	(1/3)
COSTA RICA	3.14	3.14	3.13	↓ -0.04%	↑ 0.25%
EL SALVADOR	1.97	1.99	2.09	↓ -0.96%	↓ -5.89%
GUATEMALA	1.78	1.84	1.91	↓ -3.18%	↓ -6.75%
HONDURAS	2.48	2.52	2.63	↓ -1.50%	↓ -5.76%
NICARAGUA	2.42	2.56	2.47	↓ -5.27%	↓ -1.80%
PANAMA	1.87	1.87	2.03	→ 0.00%	↓ -7.84%

PRECIOS DE GAS LICUADO DE PETRÓLEO AL CONSUMIDOR FINAL

Semana actual: 17 al 23 enero de 2016

PAÍSES	DÓLARES / CILINDRO							\$ /galón
	10 lbs	20 lbs	25 lbs	35 lbs	40 lbs	60 lbs	100 lbs	GRANEL
COSTA RICA	4.76	9.51	11.89		19.02		47.55	ND
EL SALVADOR	3.37	6.71	8.35	11.69				ND
GUATEMALA			11.80	16.52		28.32	47.20	2.10
HONDURAS			9.05			21.71	36.20	ND
NICARAGUA	2.94		6.95				31.94	ND
PANAMA			4.37			28.65	42.33	3.03
Promedio regional	3.69	8.11	8.73	14.11	19.02	26.23	41.05	2.56

N/D: No disponible.

Estructuras de Precios de Gas Licuado de Petr leo en Centroam rica

CILINDRO DE 25 LBS (US\$/cilindro)	PAISES					
	COSTA RICA	EL SALVADOR	GUATEMALA	HONDURAS	NICARAGUA	PANAM�
Precio ex - refin�ria						\$1.1995
Reactivador econ�mico						\$0.000
Subsidio GLP						-\$1.154
Precio FOB US\$/BBL	\$21.990		\$28.542	\$16.598		
Precio CIF US\$/BBL	\$34.720		\$34.860	\$23.751		
Precio FOB		\$2.265	\$4.036	\$2.324		\$0.046
Costo Terminal y Almacenamiento		\$0.070		\$0.613		
Transporte		\$0.377	\$0.358	\$1.005		\$0.022
Flete GLP centro envase al detallista				\$0.423		
Costo Plantel sin impuestos	\$3.430					
Impuesto �nico	\$1.870	\$0.960	\$1.264	\$0.882		
Gastos Sociales/Patrimonio vial						
Precio Plantel + impuesto	\$5.300					
Subtotal						\$0.068
Equivalente en libras						\$0.014
Margen del envasador	\$2.150	\$0.317	\$3.555	\$1.488		
Costo del gas/cilindro						\$0.359
Margen del distribuidor (15%)	\$2.070	\$0.860				\$2.191
Mantenimiento de cilindros				\$0.254		
Precio en Planta/Precio+imp.+margen distrib.	\$9.520		\$9.356			\$2.550
Margen del agente						\$1.420
Margen de Tienda/margen al detallista (15%)	\$2.380	\$0.230	\$1.180	\$0.694		\$0.400
PRECIO AL CONSUMIDOR	\$11.900	\$8.350	\$11.800	\$9.054		\$4.370

Nota: Nicaragua no report  Estructura de Precios de Gas Licuado de Petr leo.